

Comune di  
CONZA DELLA CAMPANIA

**AGGIORNAMENTO**  
**DOCUMENTO UNICO DI PROGRAMMAZIONE**

**2016-2018**

## **PREMESSA**

La programmazione di bilancio è il processo di analisi e valutazione che, comparando e ordinando coerentemente tra loro le politiche e i piani per il governo del territorio, consente di organizzare, in una dimensione temporale predefinita, le attività e le risorse necessarie per la realizzazione di fini sociali e la promozione dello sviluppo economico e civile delle comunità di riferimento.

Il processo di programmazione, si svolge nel rispetto delle compatibilità economico-finanziarie e tenendo conto della possibile evoluzione della gestione dell'ente, richiede il coinvolgimento dei portatori di interesse nelle forme e secondo le modalità definite da ogni ente, si conclude con la formalizzazione delle decisioni politiche e gestionali che danno contenuto a programmi e piani futuri riferibili alle missioni dell'ente.

Attraverso l'attività di programmazione, le amministrazioni concorrono al perseguimento degli obiettivi di finanza pubblica definiti in ambito nazionale, in coerenza con i principi fondamentali di coordinamento della finanza pubblica emanati in attuazione degli articoli 117, terzo comma, e 119, secondo comma, della Costituzione e ne condividono le conseguenti responsabilità.

## INTRODUZIONE AL DOCUMENTO UNICO DI PROGRAMMAZIONE (DUP)

Il DUP è lo strumento che permette l'attività di guida strategica ed operativa degli enti locali e consente di fronteggiare in modo permanente, sistemico e unitario le discontinuità ambientali e organizzative.

Il DUP costituisce, nel rispetto del principio del coordinamento e coerenza dei documenti di bilancio, il presupposto necessario di tutti gli altri documenti di programmazione.

Entro il 31 luglio di ciascun anno la Giunta presenta al Consiglio il Documento Unico di Programmazione (DUP), che sostituisce, la relazione previsionale e programmatica.

Il DUP si compone di due sezioni: la Sezione Strategica (SeS) e la Sezione Operativa (SeO). La prima ha un orizzonte temporale di riferimento pari a quello del mandato amministrativo, la seconda pari a quello del bilancio di previsione.

La **Sezione Strategica** sviluppa e concretizza le linee programmatiche di mandato di cui all'art. 46 comma 3 del decreto legislativo 18 agosto 2000, n. 267 e, con un orizzonte temporale pari al mandato amministrativo, individua gli indirizzi strategici dell'Ente. In particolare, la SeS individua le principali scelte che caratterizzano il programma dell'Amministrazione, da realizzare nel corso del mandato amministrativo, in coerenza con il quadro normativo di riferimento, nonché con le linee di indirizzo della programmazione regionale, compatibilmente con i vincoli di finanza pubblica.

Nel corso del mandato amministrativo, la Giunta Comunale rende conto al Consiglio Comunale, lo stato di attuazione del programma di mandato.

Tra i contenuti della sezione, si sottolineano in particolare i seguenti ambiti:

- *analisi delle condizioni esterne*: considera gli obiettivi individuati dal Governo alla luce degli indirizzi e delle scelte contenute nei documenti di programmazione comunitari e nazionali, nonché le condizioni e le prospettive socio-economiche del territorio dell'Ente. Si tratta quindi di delineare sia il contesto ambientale che gli interlocutori istituzionali, più specificatamente il territorio ed i partner pubblici e privati con cui l'ente interagisce per gestire tematiche di più ampio respiro. Assumono pertanto importanza gli organismi gestionali a cui l'ente partecipa a vario titolo e gli accordi negoziali raggiunti con altri soggetti pubblici o privati per valorizzare il territorio, in sostanza gli strumenti di programmazione negoziata;

- *analisi delle condizioni interne*: l'analisi riguarderà le problematiche legate all'erogazione dei servizi e le conseguenti scelte di politica tributaria e tariffaria nonché lo stato di avanzamento delle opere pubbliche. Si tratta di indicare precisamente l'entità delle risorse destinate a coprire il fabbisogno di spesa corrente e d'investimento. Si porrà inoltre attenzione sul mantenimento degli equilibri di bilancio nel tempo, sia in termini di competenza che di cassa, analizzando le problematiche legate ad un eventuale ricorso all'indebitamento ed i possibili vincoli imposti dal patto di stabilità.

La **Sezione Operativa** ha carattere generale, contenuto programmatico e costituisce lo strumento a supporto del processo di previsione definito sulla base degli indirizzi generali e degli obiettivi strategici fissati nella Sezione Strategica del Documento unico di programmazione.

In particolare, la Sezione Operativa contiene la programmazione operativa dell'ente avendo a riferimento un arco temporale sia annuale che pluriennale.

Il contenuto della Sezione Operativa, predisposto in base alle previsioni ed agli obiettivi fissati nella Sezione Strategica, costituisce guida e vincolo ai processi di redazione dei documenti contabili di previsione dell'ente.

La Sezione operativa del documento unico di programmazione è redatta, per il suo contenuto finanziario, per competenza con riferimento all'intero periodo considerato, e per cassa con riferimento al primo esercizio, si fonda su valutazioni di natura economico-patrimoniale e copre un arco temporale pari a quello del bilancio di previsione.

La Sezione operativa supporta il processo di previsione per la predisposizione della manovra di bilancio.

La Sezione operativa individua, per ogni singola missione, i programmi che l'ente intende realizzare per conseguire gli obiettivi strategici definiti nella Sezione Strategica. Per ogni programma, e per tutto il periodo di riferimento del Documento unico di programmazione, sono individuati gli obiettivi operativi annuali da raggiungere.

Per ogni programma sono individuati gli aspetti finanziari, sia in termini di competenza con riferimento all'intero periodo considerato che di cassa con riferimento al primo esercizio, della manovra di bilancio.

La **SeO** si struttura in due parti fondamentali:

**Parte 1:** sono illustrati, per ogni singola missione e coerentemente agli indirizzi strategici contenuti nella SeS, i programmi operativi che l'ente intende realizzare nel triennio 2016-2018, sia con riferimento all'Ente che al gruppo amministrazione pubblica.

Il contenuto minimo della SeO è costituito:

- a) dall'indicazione degli indirizzi e degli obiettivi degli organismi facenti parte del gruppo amministrazione pubblica;
- b) dalla dimostrazione della coerenza delle previsioni di bilancio con gli strumenti urbanistici vigenti;
- c) per la parte entrata, da una valutazione generale sui mezzi finanziari, individuando le fonti di finanziamento ed evidenziando l'andamento storico degli stessi ed i relativi vincoli;
- d) dagli indirizzi in materia di tributi e tariffe dei servizi;

- e) dagli indirizzi sul ricorso all'indebitamento per il finanziamento degli investimenti;
- f) per la parte spesa, da una redazione per programmi all'interno delle missioni, con indicazione delle finalità che si intendono conseguire, della motivazione delle scelte di indirizzo effettuate e delle risorse umane e strumentali ad esse destinate;
- g) dall'analisi e valutazione degli impegni pluriennali di spesa già assunti;
- h) dalla valutazione sulla situazione economico – finanziaria degli organismi gestionali esterni;

**Parte 2:** contiene la programmazione in materia di personale, lavori pubblici e patrimonio. In questa parte sono collocati:

- la programmazione del fabbisogno di personale al fine di soddisfare le esigenze di funzionalità e di ottimizzazione delle risorse per il miglior funzionamento dei servizi, compatibilmente con le disponibilità finanziarie e i vincoli di finanza pubblica;
- il programma triennale delle opere pubbliche 2016-2018 e l'elenco annuale 2015;
- il piano delle alienazioni e valorizzazioni immobiliari.

## **SEZIONE STRATEGICA (SeS)**

La sezione strategica del documento unico di programmazione discende dal Piano strategico proprio dell'Amministrazione che risulta fortemente condizionato dagli indirizzi contenuti nei documenti di programmazione nazionali (legge di stabilità vigente).

In particolare, la sezione individua, in coerenza con il quadro normativo di riferimento e con gli obiettivi generali di finanza pubblica, le principali scelte che caratterizzano il programma dell'amministrazione da realizzare nel corso del mandato amministrativo e che possono avere un impatto di medio e lungo periodo, le politiche di mandato che l'ente vuole sviluppare nel raggiungimento delle proprie finalità istituzionali e nel governo delle proprie funzioni fondamentali e gli indirizzi generali di programmazione riferiti al periodo di mandato.

Gli obiettivi strategici sono ricondotti alle missioni di bilancio e sono conseguenti ad un processo conoscitivo di analisi strategica delle condizioni esterne all'ente e di quelle interne, sia in termini attuali che prospettici e alla definizione di indirizzi generali di natura strategica.

## SeS - Analisi delle condizioni esterne

### 1. Obiettivi individuati dal Governo

Gli obiettivi individuati dal Governo per il periodo considerato anche alla luce degli indirizzi e delle scelte contenute nei documenti di programmazione comunitari e nazionali sono i seguenti:

*(Facoltativa per gli enti locali con popolazione inferiore ai 5.000 abitanti)*

## 2. Valutazione della situazione socio economica del territorio

Di seguito viene riportata la situazione socio-economica del territorio e della domanda di servizi pubblici locali anche in considerazione dei risultati e delle prospettive future di sviluppo socio-economico.

### **Popolazione**

Nel quadro che segue sono riportati alcuni dati di sintesi sulla consistenza e sulle variazioni registrate dalla popolazione residente nel Comune di Dimostrativo.

Popolazione legale al censimento	n.	1433
Popolazione residente al 31/12/2014		1391
Popolazione residente alla fine del penultimo anno precedente		1401
di cui:		
maschi		682
femmine		719
Nuclei familiari		621
Comunità/convivenze		0
Popolazione all'1/1/2014	n.	1401
Nati nell'anno		11
Deceduti nell'anno		19
Saldo naturale		-8
Iscritti in anagrafe		20
Cancellati nell'anno		22
Saldo migratorio		-2
Popolazione al 31/12/2014		0
In età prescolare (0/6 anni)	n.	60
In età scuola obbligo (7/14 anni)		72
In forza lavoro 1a occupazione (15/29 anni)		398
In età adulta (30/65 anni)		511
In età senile (66 anni e oltre)		350

### **Territorio**



Superficie in Kmq				52,00	
<b>RISORSE IDRICHE</b>					
	* Fiumi e torrenti				
<b>STRADE</b>					
	* Statali	Km.	30,00		
	* Regionali	Km.	0,00		
	* Provinciali	Km.	4,00		
	* Comunali	Km.	263,00		
	* Autostrade	Km.	0,00		
<b>PIANI E STRUMENTI URBANISTICI VIGENTI</b>					
* Piano regolatore adottato	Si	<input checked="" type="checkbox"/>	No	<input type="checkbox"/>	del. G.R. n. 12-12116 del 14/09/2009
* Programma di fabbricazione	Si	<input type="checkbox"/>	No	<input checked="" type="checkbox"/>	
* Piano edilizia economica e popolare	Si	<input checked="" type="checkbox"/>	No	<input type="checkbox"/>	
<b>PIANO INSEDIAMENTI PRODUTTIVI</b>					
* Industriali	Si	<input checked="" type="checkbox"/>	No	<input type="checkbox"/>	
* Artigianali	Si	<input checked="" type="checkbox"/>	No	<input type="checkbox"/>	
* Commerciali	Si	<input checked="" type="checkbox"/>	No	<input type="checkbox"/>	
Esistenza della coerenza delle previsioni annuali e pluriennali con gli strumenti urbanistici vigenti (art. 170, comma 7, D.L.vo 267/2000)					
	Si	<input checked="" type="checkbox"/>	No	<input type="checkbox"/>	
Se si, indicare l'area della superficie fondiaria (in mq.)					
	442.100,00				
	<b>AREA INTERESSATA</b>		<b>AREA DISPONIBILE</b>		
P.E.E.P.	mq.313.100,00		mq.3.642,00		
P.I.P.	mq. 75.248,00		mq.23.925,00		

**Strutture operative**

	Esercizio	Programmazione pluriennale
--	-----------	----------------------------

Tipologia		precedente 2015		2016	2017	2018						
Asili nido	n. 0	posti n.	0	0	0	0						
Scuole materne	n. 1	posti n.	50	50	50	50						
Scuole elementari	n. 1	posti n.	90	90	90	90						
Scuole medie	n. 1	posti n.	60	60	60	60						
Strutture per anziani	n. 0	posti n.	0	0	0	0						
Farmacia comunali		n.		n.		n.						
Rete fognaria in Km. bianca			12	12	12	12						
nera			3	3	3	3						
mista			0	0	0	0						
Esistenza depuratore	Si	<input checked="" type="checkbox"/>	No	Si	<input checked="" type="checkbox"/>	No	Si	<input checked="" type="checkbox"/>	No			
Rete acquedotto in km.	93		93		93		93					
Attuazione serv.idrico integr.	Si	<input checked="" type="checkbox"/>	No	Si	<input checked="" type="checkbox"/>	No	Si	<input checked="" type="checkbox"/>	No			
Aree verdi, parchi e giardini	n. 0 MQ. 500,00		n.0 MQ.500,00		n. 0 MQ.500,00		n. 0 MQ.500,00					
Punti luce illuminazione pubb. n.	795		795		795		795					
Rete gas in km.	19		19		19		19					
Raccolta rifiuti in quintali	3910,00		3910,00		3910,00		3910,00					
Raccolta differenziata	Si	<input checked="" type="checkbox"/>	No	Si	<input checked="" type="checkbox"/>	No	Si	<input checked="" type="checkbox"/>	No			
Mezzi operativi n.	3,0		3,0		3,0		3,0					
Veicoli n.	0		0		0		0					
Centro elaborazione	Si		No	<input checked="" type="checkbox"/>	Si		No	<input checked="" type="checkbox"/>	Si		No	<input checked="" type="checkbox"/>

dati																
Personal computer n.	18,00		18,00		18,00		18,00									
Altro																

Note:

***Economia insediata***

AGRICOLTURA	Coltivatori diretti	n. 39 Aziende con allevamento	0
	Datori di Lavoro Agricoli		0
ARTIGIANATO	Aziende		7
	Addetti		0
INDUSTRIA	Aziende		8
	Addetti		174
COMMERCIO	Aziende		33
	Addetti		33
TURISMO	E	Aziende	1
AGRITURISMO		Addetti	1

Note:

### 3. Parametri economici

Si riportano di seguito una serie di parametri normalmente utilizzati per la valutazione dell'attività

dell'Amministrazione Comunale nel suo complesso e sono riferiti alle varie norme ed obblighi che nel corso degli anni il legislatore ha posto a capo dei Comuni ai fini della loro valutazione.

#### INDICATORI FINANZIARI

Indicatore	Modalità di calcolo
Autonomia finanziaria	$(\text{Entrate tributarie} + \text{extratributarie}) / \text{entrate correnti}$
Autonomia tributaria/impositiva	$\text{Entrate tributarie} / \text{entrate correnti}$
Dipendenza erariale	$\text{Trasferimenti correnti dallo Stato} / \text{entrate correnti}$
Incidenza entrate tributarie su entrate proprie	$\text{Entrate tributarie} / (\text{entrate tributarie} + \text{extratributarie})$
Incidenza entrate extratributarie su entrate proprie	$\text{Entrate extratributarie} / (\text{entrate tributarie} + \text{extratributarie})$
Pressione delle entrate proprie pro-capite	$(\text{Entrate tributarie} + \text{extratributarie}) / \text{popolazione}$
Pressione tributaria pro capite	$\text{Entrate tributarie} / \text{popolazione}$
Pressione finanziaria	$(\text{Entrate tributarie} + \text{trasferimenti correnti}) / \text{popolazione}$
Rigidità strutturale	$(\text{Spese personale} + \text{rimborso prestiti}) / \text{entrate correnti}$
Rigidità per costo del personale	$\text{Spese del personale} / \text{entrate correnti}$
Rigidità per indebitamento	$\text{Spese per rimborso prestiti} / \text{entrate correnti}$
Rigidità strutturale pro-capite	$(\text{Spese personale} + \text{rimborso prestiti}) / \text{popolazione}$
Costo del personale pro-capite	$\text{Spese del personale} / \text{popolazione}$
Indebitamento pro-capite	$\text{Indebitamento complessivo} / \text{popolazione}$

Incidenza del personale sulla spesa corrente	Spesa personale/spese correnti
Costo medio del personale	Spesa personale/dipendenti
Propensione all'investimento	Investimenti/spese correnti
Investimenti pro-capite	Investimenti/popolazione
Abitanti per dipendente	Popolazione/dipendenti
Finanziamenti della spesa corrente con contributi in conto gestione	Trasferimenti/investimenti
Incidenza residui attivi	Totale residui attivi/totale accertamenti competenza
Incidenza residui passivi	Totale residui passivi/totale impegni competenza
Velocità riscossione entrate proprie	$(\text{Riscossioni entrate tributarie} + \text{extratributarie}) / (\text{accertamenti entrate tributarie} + \text{extratributarie})$
Velocità gestione spese correnti	Pagamenti spesa corrente/impegni spesa corrente
Percentuale indebitamento	Interessi passivi al netto degli interessi rimborsati da stato e regioni/entrate correnti penultimo rendiconto

Per l'indicazione nel dettaglio dei valori riscontrabili per alcuni di tali parametri si rimanda al Piano degli indicatori e dei risultati attesi.

## SeS – Analisi delle condizioni interne

### 1. Organizzazione e modalità di gestione dei servizi pubblici locali

In sintesi i principali servizi comunali sono gestiti attraverso le seguenti modalità:

	Servizio	Modalità di gestione	Soggetto gestore
	Idrico integrato	In economia	Comune di Conza della Campania
	Gestione rifiuti	In economia	Comune di Conza della Campania
	Trasporto scolastico	In economia in parte	Comune di Conza della Campania
	Trasporto scolastico	In appalto in parte	Comune di Conza della Campania

### *Elenco degli organismi ed enti strumentali e società controllate e partecipate*

Organismi gestionali

Tipologia	Esercizio precedente 2015	Programmazione pluriennale		
		2016	2017	2018
Consorzi	n. 3	3	3	3
Aziende	n. 0	0	0	0
Istituzioni	n. 0	0	0	0
Società di capitali	n. 0	0	0	0
Concessioni				
Altro				

#### 1- ATO ENTE D'AMBITO TERRITORIALE "CALORE IRPINO"-

Autorità di ambito Calore Irpino è costituita dalle Province di Avellino e Benevento e dai Comuni appartenenti all'ambito 1 di seguito indicati compresi nell'Ambito Territoriale Ottimale n.1 Calore Irpino definito dall'art.2 della legge regionale n.14 del 1997.

L'Autorità di Ambito n.1 Calore Irpino (A.A.T.O) è il Consorzio obbligatorio di enti locali istituito in base alla legge della Regione Campania n.14 del 1997 emanata in applicazione della legge reg.le N.36 del 1994. La normativa che attualmente ne disciplina le funzioni è il D.Lgs.152/2006. La quota di partecipazione alle attività del Consorzio da parte di ogni Ente locale è fissato nello statuto e viene aggiornata a seguito delle risultanze del censimento decennale della popolazione effettuato dall'Istat; l'ultima definizione delle quote consortili è stata adottata con deliberazione dell'assemblea dei Sindaci n.19 del 27.11.2003. All'Autorità di Ambito è stato trasferito l'esercizio delle competenze spettanti ai Comuni in materia di gestione delle risorse idriche.

#### 2- CONSORZIO SERVIZI SOCIALI – ALTA IRPINIA.

Il predetto Consorzio è costituito da vari Comuni afferenti all'ambito territoriale A2, svolge le funzioni previste dall'art.19 della legge 328/2000, cioè quelle definite e predisposte nel piano di zona dell'Ambito territoriale A2.

#### 3- CONSORZIO ASI-

Il Consorzio ha la finalità di promuovere, nell'ambito del proprio comprensorio, le condizioni necessarie per la creazione e lo sviluppo di attività imprenditoriali nei settori dell'industria e dei servizi.

## **2. Indirizzi generali di natura strategica**

### ***a. Investimenti e realizzazione di opere pubbliche***

Il Comune al fine di programmare la realizzazione delle opere pubbliche sul proprio territorio è tenuto ad adottare il programma triennale e l'elenco annuale dei lavori sulla base degli schemi tipo previsti dalla normativa.



**QUADRO DELLE RISORSE  
DISPONIBILI**

TIPOLOGIE RISORSE	ARCO TEMPORALE DI VALIDITÀ DEL PROGRAMMA			
	Disponibilità finanziaria primo anno	Disponibilità finanziaria secondo anno	Disponibilità finanziaria terzo anno	Importo Totale
Entrate aventi destinazione vincolata per legge	0,00	93.893.129,69	9.078.454,00	102.971.583,69
Entrate acquisite mediante contrazione di mutuo	0,00	0,00	100.000,00	100.000,00
Entrate acquisite mediante apporti di capitali privati	0,00	0,00	0,00	0,00
Trasferimenti di immobili art. 53 commi 6-7 d.lgs n. 163/2006	0,00	0,00	0,00	0,00
Stanziameti di bilancio	0,00	0,00	0,00	0,00
Altro	0,00	0,00	0,00	0,00
<b>Totali</b>	<b>0,00</b>	<b>93.893.129,69</b>	<b>9.178.454,00</b>	<b>103.071.583,69</b>

	Importo

Accantonamento di cui all'art.12, comma 1 del DPR  
207/2010 riferito al primo anno

0,00

Il Responsabile del Programma

Bisecco Pasquale

**Note:**

## ARTICOLAZIONE DELLA COPERTURA FINANZIARIA

N. progr. (1)	Cod. Int. Amm. ne (2)	Codice ISTAT (3)			Codice NUTS (3)	Tipologia (4)	Categoria (4)	Descrizione intervento	Priorità (5)	Stima dei costi del programma				Cessione Immobili	Apporto di capitale privato	
		Reg.	Prov.	Com.						Primo Anno	Secondo Anno	Terzo Anno	Totale		S/N (6)	Importo
1	01-2017	015	064	030		03	A06/90	PROGETTO INTEGRATO PER FAVORIRE L'ACCESSIBILITÀ E LA FRUIZIONE DEL PARCO STORICO E ARCHEOLOGICO DI CONZA	1	0,00	300.000,00	0,00	300.000,00	N	0,00	
2	02-2017	015	064	030		03	A02/99	SENTIERO LUNGO LA VIA DELLA CICOGNA	1	0,00	750.000,00	0,00	750.000,00	N	0,00	
3	03-2017	015	064	030		01	A02/99	INTERVENTI INFRASTRUTTURALI INTEGRATI VOLTI AL MIGLIORAMENTO E ALL' AUMENTO DELLA CAPACITÀ TURISTICA NEL TERRITORIO COMUNALE	1	0,00	4.479.520,00	0,00	4.479.520,00	N	0,00	
4	04-2017	015	064	030		01	A06/90	REALIZZAZIONE IMPIANTO PER IL TRATTAMENTO DELLA FRAZIONE ORGANICA	1	0,00	9.500.000,00	0,00	9.500.000,00	N	0,00	
5	05-2017	015	064	030		02	A06/90	BONIFICA AMIANTO INSEDIAMENTO PROVVISORIO E ZONE	1	0,00	482.415,00	0,00	482.415,00	N	0,00	
8	06-2017	015	064	030		06	A02/05	RINATURALIZZAZIONE E SISTEMAZIONE DEL LAGO DI CONZA	1	0,00	27.702.546,00	0,00	27.702.546,00	N	0,00	
9	07-2017	015	064	030		03	A05/12	RECUPERO E RIPRISTINO IMPIANTO SPORTIVO POLIVALENTE	1	0,00	1.114.215,69	0,00	1.114.215,69	N	0,00	
10	08-2017	015	064	030		06	A02/05	INTERVENTI PER LA MITIGAZIONE DEL RISCHIO SISMICO IDROGEOLOGICO - RISANAMENTO E BONIFICA VALLONE COCUMELLA	1	0,00	4.363.000,00	0,00	4.363.000,00	N	0,00	
11	09-2017	015	064	030		04	A05/08	ADEGUAMENTO DEL PLESSO SCOLASTICO	1	0,00	700.000,00	0,00	700.000,00	N	0,00	
12	10-2017	015	064	030		07	A05/09	SISTEMAZIONE ZONA ANTISTANTE IL CIMITERO ED AMPLIAMENTO	1	0,00	730.000,00	0,00	730.000,00	N	0,00	
13	11-2017	015	064	030		01	A02/15	COSTRUZIONE ACQUEDOTTO PER IRRIGAZIONE (FONTANA D'ACCETTO PER 100 HA)	1	0,00	786.076,00	0,00	786.076,00	N	0,00	
14	12-2017	015	064	030		03	A01/01	STRADE E PAVIMENTAZIONI	1	0,00	1.368.400,00	0,00	1.368.400,00	N	0,00	
15	13-2017	015	064	030		06	A06/90	VERDE DA RIQUALIFICARE	1	0,00	316.000,00	0,00	316.000,00	N	0,00	
16	14-2017	015	064	030		07	A05/12	COMPLETAMENTO E ADEGUAMENTO IMPIANTI SPORTIVI	1	0,00	777.977,00	0,00	777.977,00	N	0,00	
17	15-2017	015	064	030		04	A05/09	LAVORI DI RIQUALIFICAZIONE DEL QUARTIERE URBANO ANTICO	1	0,00	2.833.337,00	0,00	2.833.337,00	N	0,00	
18	16-2017	015	064	030		04	A05/37	RIQUALIFICAZIONE DELL'AREA DI ACCESSO AL PARCO ARCHEOLOGICO E STORICO COMPESA E REALIZZAZIONE CENTRO DI DOCUMENTAZIONE E SERVIZI AL TURISTA	1	0,00	650.000,00	0,00	650.000,00	N	0,00	
19	17-2017	015	064	030		04	A05/37	RISTRUTTURAZIONE E RECUPERO EDIFICIO SITO ZONA A RONZA BORGO CROCE DA ADIBIRE A STRUTTURE	1	0,00	1.840.000,00	0,00	1.840.000,00	N	0,00	
20	18-2017	015	064	030		04	A05/37	CENTRO INFORMAZ. E DOCUM. SUL PARCO ARCHEOLOGICO	1	0,00	418.200,00	0,00	418.200,00	N	0,00	
21	19-2017	015	064	030		04	A01/01	MESSA IN SICUREZZA CAVALCAVIA E STRADA DI ACCESSO AL CENTRO URBANO	1	0,00	1.500.000,00	0,00	1.500.000,00	N	0,00	
22	20-2017	015	064	030		04	A06/90	RISTRUTTURAZIONE LOCALE POLIFUNZIONALE IN C/DA S. CATALDO	1	0,00	500.000,00	0,00	500.000,00	N	0,00	

N. progr. (1)	Cod. Int. Amm. ne (2)	Codice ISTAT (3)			Codice NUTS (3)	Tipologia (4)	Categoria (4)	Descrizione intervento	Priorità (5)	Stima dei costi del programma				Cessione Immobili S/N (6)	Apporto di capitale privato	
		Reg.	Prov.	Com.						Primo Anno	Secondo Anno	Terzo Anno	Totale		Importo	Tipologia (7)
23	21-2017	015	064	030		03	A01/01	SISTEMAZIONE, ADEGUAMENTO E RIPRISTINO DELLA STRADA COMUNALE "ACQUA NASCENTE"	1	0,00	500.000,00	0,00	500.000,00	N	0,00	
24	22-2017	015	064	030		06	A01/01	SISTEMAZIONE, ADEGUAMENTO E RIPRISTINO DELLA STRADA COMUNALE "SERRE MOLARI - CAPERRONI - FORNACI"	1	0,00	500.000,00	0,00	500.000,00	N	0,00	
25	23-2017	015	064	030		01	A02/99	RIFACIMENTO PARTE DELLA RETE FOGNARIA NEL CENTRO URBANO	1	0,00	1.500.000,00	0,00	1.500.000,00	N	0,00	
26	24-2017	015	064	030		04	A02/15	SISTEMAZIONE E ADEGUAMENTO SORGENTE "VULLO	1	0,00	200.000,00	0,00	200.000,00	N	0,00	
27	25-2017	015	064	030		04	A02/15	SISTEMAZIONE E ADEGUAMENTO SORGENTE "SERRA 1"	1	0,00	100.000,00	0,00	100.000,00	N	0,00	
28	26-2017	015	064	030		04	A02/15	SISTEMAZIONE E ADEGUAMENTO SORGENTE "FONTANA DEI MORTI"	1	0,00	200.000,00	0,00	200.000,00	N	0,00	
29	27-2017	015	064	030		04	A02/15	SISTEMAZIONE E ADEGUAMENTO SORGENTE "FAVALE" E REALIZZAZIONE SERBATOI DI ACCUMULO	1	0,00	350.000,00	0,00	350.000,00	N	0,00	
30	28-2017	015	064	030		01	A02/15	REALIZZAZIONE SERBATOIO "PESCARA" E RETE DI	1	0,00	800.000,00	0,00	800.000,00	N	0,00	
31	29-2017	015	064	030		01	A03/06	IMPIANTO FOTOVOLTAICO SU EDIFICI ED AREE COMUNALI	1	0,00	2.000.000,00	0,00	2.000.000,00	N	0,00	
32	30-2017	015	064	030		01	A04/40	UFFICI E LOCALI ARTIGIANALI AREA PIP	1	0,00	2.000.000,00	0,00	2.000.000,00	N	0,00	
33	31-2017	015	064	030		01	A03/06	ELETTRODOTTI IN ZONE RURALI	1	0,00	2.000.000,00	0,00	2.000.000,00	N	0,00	
34	32-2017	015	064	030		07	A01/01	COMPLETAMENTO PISTA CICLABILE	1	0,00	100.000,00	0,00	100.000,00	N	0,00	
35	33-2017	015	064	030		04	A01/01	SENTIERO LUNGO LA VIA DI ANNIBALE	1	0,00	750.000,00	0,00	750.000,00	N	0,00	
36	34-2017	015	064	030		01	A05/11	PROGETTO PER LO SCAVO ARCHEOLOGICO COMPESA	1	0,00	3.550.000,00	0,00	3.550.000,00	N	0,00	
37	35-2017	015	064	030		04	A05/09	RISTRUTTURAZIONE E CONSOLIDAMENTO IMMOBILI E CORTINE ZONA A DA ADIBIRE A STRUTTURE RICETTIVE	1	0,00	5.031.000,00	0,00	5.031.000,00	N	0,00	
38	36-2017	015	064	030		04	A05/37	EDIFICI E INSULAE NEL PARCO STORICO ARCHEOLOGICO COMPESA DA RECUPERARE PER STRUTTURE RICETTIVE	1	0,00	2.232.000,00	0,00	2.232.000,00	N	0,00	
39	37-2017	015	064	030		03	A05/37	PROGETTO L'AGRO E BORGO CROCE	1	0,00	957.000,00	0,00	957.000,00	N	0,00	
40	38-2017	015	064	030		04	A05/09	MESSA A NORMA EDIFICI PUBBLICI	1	0,00	650.000,00	0,00	650.000,00	N	0,00	
41	39-2017	015	064	030		01	A05/12	REALIZZAZIONE BOCCIODROMO	1	0,00	1.200.000,00	0,00	1.200.000,00	N	0,00	
42	40-2017	015	064	030		01	A05/37	LAVORI DI COSTRUZIONE DEL CENTRO DI PRIMA ACCOGLIENZA LE DUE COLLINE	1	0,00	1.900.000,00	0,00	1.900.000,00	N	0,00	
43	41-2017	015	064	030		03	A05/11	PROGETTO PER IL RECUPERO E VALORIZZAZIONE DEL PARCO ARCHEOLOGICO COMPESA AREA ANFITEATRO ROMANO	1	0,00	1.257.628,00	0,00	1.257.628,00	N	0,00	
44	42-2017	015	064	030		02	A05/10	LAVORI DI RIMOZIONE E SMALTIMENTO DI PREFABBRICATI CONTENENTE AMIANTO	1	0,00	538.927,00	0,00	538.927,00	N	0,00	
45	43-2017	015	064	030		04	A02/99	INTERVENTI DI RIQUALIFICAZIONE OASI WWF DEL LAGO DI CONZA DELLA CAMPANIA"	1	0,00	1.177.000,00	0,00	1.177.000,00	N	0,00	
46	44-2017	015	064	030		04	A02/15	MANUTENZIONE STRAORDINARIA E RIFUNZIONALIZZAZIONE DELLACQUEDOTTO SANZANO	1	0,00	970.000,00	0,00	970.000,00	N	0,00	
47	45-2017	015	064	030		06	A03/06	LAVORI DI MANUTENZIONE STRAORDINARIA ED EFFICIENTAMENTO ENERGETICO PLESSO SCOLASTICO DI VIA PUCCINI	1	0,00	1.497.900,00	0,00	1.497.900,00	N	0,00	
48	46-2017	015	064	030		06	A01/01	SISTEMAZIONE RIPRISTINO FUNZIONALE E ADEGUAMENTO STRADA COMUNALE ANGUILLARA	1	0,00	420.000,00	0,00	420.000,00	N	0,00	
49	47-2017	015	064	030		04	A03/06	RIQUALIFICAZIONE ED INCREMENTO DELL'EFFICIENZA ENERGETICA DEL PATRIMONIO EDILIZIO	1	0,00	399.988,00	0,00	399.988,00	N	0,00	

N. progr. (1)	Cod. Int. Amm. ne (2)	Codice ISTAT (3)			Codice NUTS (3)	Tipologia (4)	Categoria (4)	Descrizione intervento	Priorità (5)	Stima dei costi del programma				Cessione Immobili (6)	Apporto di capitale privato	
		Reg.	Prov.	Com.						Primo Anno	Secondo Anno	Terzo Anno	Totale		S/N (6)	Importo
50	01-2018	015	064	030		01	A01/01	PARCHEGGI DA REALIZZARE	1	0,00	0,00	1.095.000,00	1.095.000,00	N	0,00	
51	02-2018	015	064	030		01	A05/08	REALIZZAZIONE DEL COMPLESSO POLIFUNZIONALE PER LA DIDATTICA L.R. 26/2002	1	0,00	0,00	3.421.000,00	3.421.000,00	N	0,00	
52	03-2018	015	064	030		01	A03/99	ILLUMINAZIONE CASE RURALI ( IMPIANTI FOTOVOLTAICI )	1	0,00	0,00	1.050.000,00	1.050.000,00	N	0,00	
53	04-2018	015	064	030		01	A01/01	SISTEMAZIONE STRADA SETA COLLEGAMENTO SS. 91/SS. APPIA	1	0,00	0,00	105.700,00	105.700,00	N	0,00	
54	05-2018	015	064	030		03	A05/09	ADEGUAMENTO FUNZIONALE EDIFICI DA ACQUISIRE AL PATRIMONIO COMUNALE IN AMBITO DEL P.D.R.	1	0,00	0,00	250.000,00	250.000,00	N	0,00	
55	06-2018	015	064	030		01	A04/39	METANIZZAZIONE DEL P.I.P.	1	0,00	0,00	900.000,00	900.000,00	N	0,00	
56	07-2018	015	064	030		01	A06/90	REALIZZAZIONE RETE FOGNARIA E METANIZZAZIONE S. CATALDO - PIANO DI RALLO PIANO DELLE BRIGLIE	1	0,00	0,00	800.000,00	800.000,00	N	0,00	
57	08-2018	015	064	030		01	A05/12	REALIZZAZIONE PISTA DA CICLOCROSS E BMX	1	0,00	0,00	1.456.754,00	1.456.754,00	N	0,00	
58	09-2018	015	064	030		01		LAVORI DI MANUTENZIONE STRAORDINARIA DELLA PALESTRA	1	0,00		100.000,00	100.000,00	N	0,00	
Totale										0,00	93.893.129,69	9.178.454,00	103.071.583,69		0,00	

Il Responsabile del Programma

Biseco Pasquale

- (1) Numero progressivo da 1 a N. a partire dalle opere del primo anno.  
(2) Eventuale codice identificativo dell'intervento attribuito dall'Amministrazione (può essere vuoto).  
(3) In alternativa al codice ISTAT si può inserire il codice NUTS.  
(4) Vedi tabella 1 e Tabella 2.  
(5) Vedi art. 128, comma 3, d.lgs. N. 163/2006 e s.m.i., secondo le priorità indicate dall'amministrazione con una scala in tre livelli (1= massima priorità, 3 = minima priorità).  
(6) Da compilarsi solo nell'ipotesi di cui all'art. 53 co. 6 e 7 del D.to L.vo 163/2006 e s.m.i. quando si tratta d'intervento che si realizza a seguito di specifica alienazione a favore dell'appaltatore. In caso affermativo compilare la scheda 2B.

## Note

## ELENCO ANNUALE 2016

Cod. Int. Amm. ne (1)	Codice Unico Intervento CUI (2)	CUP	Descrizione Intervento	CPV	Responsabile del Procedimento		Importo annualità	Importo totale intervento	Finalità (3)	Verifica vincoli ambientali		Priorità (4)	Stato progettazione approvata (5)	Stima tempi di esecuzione	
					Cognome	Nome				Urb (S/N)	Amb (S/N)			Trim/Anno inizio lavori	Trim/Anno fine lavori
							Totale	0,00							

Il Responsabile del Programma

Bisecco Pasquale

(1) Eventuale codice identificativo dell'intervento attribuito dall'Amministrazione (può essere vuoto).

(2) La codifica dell'intervento CUI (C.F. + ANNO + n. progressivo) verrà composta e confermata, al momento della pubblicazione, dal sistema informativo di gestione.

(3) Indicare le finalità utilizzando la Tabella 5.

(4) Vedi art. 128, comma 3, d.lgs. n. 163/2006 e s.m.i. secondo le priorità indicate dall'Amministrazione con una scala espressa in tre livelli (1= massima priorità; 3= minima priorità).

(5) Indicare la fase della progettazione approvata dell'opera come da Tabella 4.

## ELENCO LAVORI IN ECONOMIA

Descrizione	
Lavori di somma urgenza per messa in sicurezza strutture pubbliche	95.000,00
Costruzione strada comunale Coste (casa basilio)	75.000,00
Realizzazione metanodotto san Cataldo, Fonnone e Piano di Rallo	31.000,00
Manutenzione straordinaria strade rurali (Strada di Andretta da	56.500,00
Manutenzione straordinaria strade rurali	65.500,00
Costruzione acquedotto Ticchio e Piani di Conza	68.295,00
Costruzione acquedotto Caperroni	20.000,00
Impianto fotovoltaico zone rurali 2° stralcio	50.332,45
Collegamento marciapiedi viadotto cimitero e rifacimento muro di	62.026,00
Toponomastica stradale	15.000,00
Realizz. Impianto di comp. per comunità	75.000,00
Realizzazione bagno pubblico per campo da bocce	35.000,00
Illuminazione pubblica via Cappone, via De Andrè e via Troisi	7.000,00
Ampliamento rete pubblica illuminazione	95.000,00
<b>Totale</b>	<b>750.653,45</b>

### **b. I programmi ed i progetti di investimento in corso di esecuzione e non ancora conclusi**

Lavori rifunzionalizzazione rete idrica; Realizzazione centro di raccolta rifiuti via Puccini;

### **c. Tributi e tariffe dei servizi pubblici**

*Imu – istituita con delibera C.C. n.31 del 29.9.2012*

*Addizionale comunale all'IRPEF*

*Istituita con delibera C.C. n.9 del 29.03.2006;*

*– TARI- Delibera C.C. n.18 del 3.10.2014 e n.13 del 1.09.2015;*

*- TASI- Delibera C.C. n.13 del 6.9.2014 e n.14 del 6.9.2014;*

*Imposta sulla Pubblicità, Diritti sulle pubbliche affissioni - Delibera C.C. n.40 del 30.06.1994;*

*COSAP*

*- Delibera C.C. n.2 dell'11.05.2011.*

***d. La spesa corrente con specifico riferimento alla gestione delle funzioni fondamentali anche con riferimento alla qualità dei servizi resi e agli obiettivi di servizio***

Le missioni rappresentano le funzioni principali e gli obiettivi strategici perseguiti dalla singola amministrazione. Tali attività utilizzano risorse finanziarie, umane e strumentali ad esse destinate. Viene indicato come "spesa corrente" l'importo della singola missione stanziato per fronteggiare il fabbisogno richiesto dal normale funzionamento dell'intera macchina operativa dell'ente. Si tratta di mezzi impegnati per coprire i costi dei redditi di lavoro dipendente e relativi oneri riflessi, imposte e tasse, acquisto di beni di consumo e prestazioni di servizi, utilizzo dei beni di terzi, interessi passivi, trasferimenti correnti, ammortamenti ed oneri straordinari o residuali della gestione di parte corrente.

La spesa corrente, con riferimento alla gestione delle funzioni fondamentali, risulta ripartita come segue:



Missioni	Denominazione	Previsioni 2016	Cassa 2016	Previsioni 2017	Previsioni 2018
MISSIONE 01	Servizi istituzionali generali di gestione	545.883,56	714.894,61	492.834,00	496.987,00
MISSIONE 02	Giustizia	0,00	0,00	0,00	0,00
MISSIONE 03	Ordine pubblico e sicurezza	41.732,00	42.772,53	41.732,00	41.732,00
MISSIONE 04	Istruzione e diritto allo studio	132.072,00	182.361,55	132.127,00	132.127,00
MISSIONE 05	Tutela e valorizzazione dei beni e delle attività culturali	5.900,00	7.137,50	5.900,00	4.900,00
MISSIONE 06	Politiche giovanili, sport e tempo libero	2.150,00	2.250,00	2.150,00	2.150,00
MISSIONE 07	Turismo	1.800,00	2.290,00	1.800,00	1.800,00
MISSIONE 08	Assetto del territorio ed edilizia abitativa	107.850,00	266.316,00	107.850,00	107.850,00
MISSIONE 09	Sviluppo sostenibile e tutela del territorio e dell'ambiente	324.273,88	394.434,28	308.799,00	305.037,00
MISSIONE 10	Trasporti e diritto alla mobilità	127.111,84	146.064,64	123.939,00	123.939,00
MISSIONE 11	Soccorso civile	1.800,00	2.001,30	1.800,00	1.800,00
MISSIONE 12	Diritti sociali, politiche sociali e famiglia	685.657,00	1.064.419,45	683.184,00	669.697,00
MISSIONE 13	Tutela della salute	0,00	0,00	0,00	0,00
MISSIONE 14	Sviluppo economico e competitività	3.666,00	7.995,14	3.666,00	3.666,00
MISSIONE 15	Politiche per il lavoro e la formazione professionale	0,00	0,00	0,00	0,00
MISSIONE 16	Agricoltura, politiche agroalimentari e pesca	100,00	100,00	100,00	100,00
MISSIONE 17	Energia e diversificazione delle fonti energetiche	0,00	0,00	0,00	0,00
MISSIONE 18	Relazioni con le altre autonomie locali	0,00	0,00	0,00	0,00
MISSIONE 19	Relazioni internazionali	0,00	0,00	0,00	0,00
MISSIONE 20	Fondi e accantonamenti	82.151,00	82.151,00	100.032,00	118.800,00
MISSIONE 50	Debito pubblico	84.143,00	84.143,00	79.105,00	74.433,00
MISSIONE 60	Anticipazioni finanziarie	0,00	0,00	0,00	0,00
MISSIONE 99	Servizi per conto terzi	743.413,00	801.844,73	743.413,00	743.413,00
	<b>Totale generale spese</b>	<b>2.889.703,28</b>	<b>3.801.175,73</b>	<b>2.828.431,00</b>	<b>2.828.431,00</b>

Si può dare seguito ad un intervento che comporta un esborso solo in presenza della contropartita finanziaria. Ciò significa che l'ente è autorizzato ad operare con specifici interventi di spesa solo se l'attività ha ottenuto la richiesta copertura. Fermo restando il principio del pareggio, come impiegare le risorse nei diversi programmi in cui si articola la missione nasce da considerazioni di carattere politico o da esigenze di tipo tecnico.

Una missione può essere finanziata "autofinanziata", quindi utilizzare risorse appartenenti allo stesso ambito oppure, nel caso di un fabbisogno superiore alla propria disponibilità, può essere finanziata dall'eccedenza di risorse reperite da altre missioni (la missione in avanzo finanzia quella in deficit).

***e. L'analisi delle necessità finanziarie e strutturali per l'espletamento dei programmi ricompresi nelle varie missioni***

#### **f. La gestione del patrimonio**

Il conto del patrimonio mostra il valore delle attività e delle passività che costituiscono, per l'appunto, la situazione patrimoniale di fine esercizio dell'ente. Questo quadro riepilogativo della ricchezza comunale non è estraneo al contesto in cui si sviluppa il processo di programmazione. Il maggiore o minore margine di flessibilità in cui si innestano le scelte dell'Amministrazione, infatti, sono influenzate anche dalla condizione patrimoniale. La presenza, nei conti dell'ultimo rendiconto, di una situazione creditoria non soddisfacente originata anche da un ammontare preoccupante di immobilizzazioni finanziarie (crediti in sofferenza), o il persistere di un volume particolarmente elevato di debiti verso il sistema creditizio o privato (mutui passivi e debiti di finanziamento) può infatti limitare il margine di discrezione che l'Amministrazione possiede quando si appresta a pianificare il proprio ambito di intervento. Una situazione di segno opposto, invece, pone l'ente in condizione di espandere la capacità di indebitamento senza generare preoccupanti ripercussioni sulla solidità della situazione patrimoniale. Riportiamo nei prospetti successivi i principali aggregati che compongono il conto del patrimonio, suddivisi in attivo e passivo.

<b>Attivo Patrimoniale 2014</b>	
<b>Denominazione</b>	<b>Importo</b>
Immobilizzazioni immateriali	0,00
Immobilizzazioni materiali	17.788.225,38
Immobilizzazioni finanziarie	0,00
Rimanenze	0,00
Crediti	5.664.469,86
Attività finanziarie non immobilizzate	0,00
Disponibilità liquide	1.268.858,28
Ratei e risconti attivi	0,00

<b>Passivo Patrimoniale 2014</b>	
<b>Denominazione</b>	<b>Importo</b>
Patrimonio netto	2.962.260,55
Conferimenti	16.073.637,71
Debiti	5.685.655,26
Ratei e risconti	0,00

#### **g. Il reperimento e l'impiego di risorse straordinarie e in conto capitale**

**h. L'indebitamento con analisi della relativa sostenibilità e andamento tendenziale nel periodo di mandato**

Il limite per l'indebitamento degli enti locali è stabilito dall'art. 1, comma 539, del D.L. 190/2014.

Tale limite è stabilito nella percentuale del 10% del totale dei primi tre titoli dell'entrate del penultimo esercizio approvato (2013), per i tre esercizi del triennio 2016-2018.

L'andamento del debito residuo dell'indebitamento nel triennio, sarà il seguente:

	2014	2015	2016	2017	2018
Residuo debito	2.035.149,40	1.938.342,50	1.836.710,50	1.732.181,50	1.630.468,50
Nuovi prestiti					
Prestiti rimborsati	96.806,90	101.632,00	104.529,00	101.713,00	101.713,00
Estinzioni anticipate					
Altre variazioni (meno)					
Debito residuo	1.938.342,50	1.836.710,50	1.732.181,50	1.630.468,50	1.528.755,50

**i. Gli equilibri della situazione corrente e generali del bilancio ed i relativi equilibri in termini di cassa**

Il consiglio comunale, con l'approvazione politica di questo importante documento di programmazione, identifica gli obiettivi generali e destina le conseguenti risorse di bilancio. Il tutto, rispettando nell'intervallo di tempo richiesto dalla programmazione il pareggio tra risorse destinate (entrate) e relativi impieghi (uscite). L'Amministrazione può agire in quattro direzioni ben definite: la gestione corrente, gli interventi negli investimenti, l'utilizzo dei movimenti di fondi e la registrazione dei servizi per C/terzi. Ognuno di questi comparti può essere inteso come un'entità autonoma. Di norma, le scelte inerenti i programmi riguardano solo i primi due contesti (corrente e investimenti) perché i servizi C/terzi sono semplici partite di giro, mentre i movimenti di fondi interessano operazioni finanziarie di entrata e uscita che si compensano.

### 3. Disponibilità e gestione delle risorse umane

Il piano del fabbisogno del personale per il triennio 2014/2016 è stato redatto ai sensi dell'art. 91 del D.Lgs. 267/2000 e dell'art. 39 della Legge n. 449/1997.

Le previsioni di spesa garantiscono il rispetto dei vincoli di finanza pubblica in tema di spesa di personale.

Nel prospetto che segue è illustrato il quadro delle risorse umane presenti nell'Ente al 01/01/2015:

Dotazione organica suddivisa per contingente di categoria alla data del 01.01. 2015

Categorie	Posti in dotazione organica	Posti in servizio
D Accesso D5	1	1
D Accesso D1	3	0
C	8	7
B	2	0
A	2	2

Le Posizioni Organizzative sono state conferite ai sotto elencati Funzionari:

Settore	Dipendente
AMMINISTRATIVO	
PERSONALE-ORGANIZZAZIONE	
RAGIONERIA-ECONOMATO-TRIBUTI	
COMMERCIO-TURISMO	
URBANISTICA ED ECOLOGIA	ARCH. PASQUALE BISECCO
LAVORI PUBBLICI	ARCH. PASQUALE BISECCO
SERVIZI CULTURALI-ISTRUZIONE-SPORT E TEMPO LIBERO	
VIGILANZA	
SERVIZI SOCIALI-ASILO NIDO-RICERCA E FINANZIAMENTI-COMUNICAZIONE ESTERNA	

Decreto di nomina del Sindaco n.3 in data 3.2.2014 : incarichi conferiti per il periodo : DAL 4.2.14 AL 31.05.2018. -.

Le responsabilità delle altre Aree sono state attribuite al Sindaco – Vito Cappiello, al Vice Sindaco – Sig. Antonino Costantino Masini e all'Assessore Vito Petrozzino, giusta decreti di nomina n.11, 12 e 13 del 12.06.2013.

#### **4. Coerenza e compatibilità presente e futura con le disposizioni del patto di stabilità interno e con i vincoli di finanza pubblica**

Come disposto dall'art.31 della legge 183/2011 gli enti sottoposti al patto di stabilità (province e comuni con popolazione superiore a 1.000 abitanti) devono iscrivere in bilancio le entrate e le spese correnti in termini di competenza in misura tale che, unitamente alle previsioni dei flussi di cassa di entrate e spese in conto capitale, al netto della riscossione e concessione di crediti (titolo IV delle entrate e titolo II delle uscite), consenta il raggiungimento dell'obiettivo programmatico del patto per gli anni 2016, 2017 e 2018. Pertanto la previsione di bilancio annuale e pluriennale e le successive variazioni devono garantire il rispetto del saldo obiettivo.

## 5. Gli obiettivi strategici

### **Missioni**

La Sezione Strategica del documento unico di programmazione viene suddivisa in missioni e le stesse sono riconducibili a quelle presenti nello schema di bilancio di previsione approvato con Decreto Legislativo 118/2011 opportunamente integrato dal DPCM 28 dicembre 2011.

La nuova struttura di bilancio è composta da novantanove missioni, non tutte di competenza degli Enti Locali, a loro volta suddivise in programmi come meglio quantificati in sede di Sezione Operativa.

Di seguito si riportano l'analisi delle singole missioni.

In ambito strategico si possono ricondurre le seguenti argomentazioni delle singole missioni tratte dal piano strategico per il bilancio 2016-2018.

### **MISSIONE 01 – SERVIZI ISTITUZIONALI, GENERALI E DI GESTIONE**

La missione prima viene così definita dal Glossario COFOG:

*“Amministrazione e funzionamento dei servizi generali, dei servizi statistici e informativi, delle attività per lo sviluppo dell'ente in una ottica di governance e partenariato e per la comunicazione istituzionale.*

*Amministrazione, funzionamento e supporto agli organi esecutivi e legislativi. Amministrazione e funzionamento dei servizi di pianificazione economica in generale e delle attività per gli affari e i servizi finanziari e fiscali. Sviluppo e gestione delle politiche per il personale.*

*Interventi che rientrano nell'ambito della politica regionale unitaria di carattere generale e di assistenza tecnica”*

La presente missione si articola nei seguenti programmi:

Programmi	Stanziamiento 2016	Cassa 2016	Stanziamiento 2017	Stanziamiento 2018
01 Organi istituzionali	49.321,00	59.950,58	64.278,00	64.278,00
02 Segreteria generale	161.621,00	245.189,67	145.342,00	149.495,00
03 Gestione economico finanziaria e programmazione	84.886,00	85.124,53	84.886,00	84.886,00
04 Gestione delle entrate tributarie	42.472,00	42.796,00	42.472,00	42.472,00
05 Gestione dei beni demaniali e patrimoniali	20.930,00	34.416,87	6.240.857,00	20.930,00
06 Ufficio tecnico	80.810,00	117.863,71	80.810,00	80.810,00
07 Elezioni – anagrafe e stato civile	88.116,00	109.377,97	74.116,00	74.116,00
08 Statistica e sistemi informativi	0,00	0,00	0,00	0,00
09 Assistenza tecnico-amministrativa agli enti locali	0,00	0,00	0,00	0,00
10 Risorse umane	0,00	0,00	0,00	0,00
11 Altri servizi generali	42.770,56	81.219,35	20.000,00	20.000,00

### **MISSIONE 02 – GIUSTIZIA**

La missione seconda viene così definita dal Glossario COFOG:

*“Amministrazione, funzionamento per il supporto tecnico, amministrativo e gestionale per gli acquisti, i servizi e le manutenzioni di competenza locale necessari al funzionamento e mantenimento degli Uffici giudiziari cittadini e delle case circondariali. Interventi che rientrano nell'ambito della politica regionale unitaria in materia di giustizia.”*

La presente missione si articola nei seguenti programmi:

Programmi	Stanziamiento 2016	Cassa 2016	Stanziamiento 2017	Stanziamiento 2018
01 Uffici giudiziari	0,00	0,00	0,00	0,00
02 Casa circondariale e altri servizi	0,00	0,00	0,00	0,00

### **MISSIONE 03 – ORDINE PUBBLICO E SICUREZZA**

La missione terza viene così definita dal Glossario COFOG:

*“Amministrazione e funzionamento delle attività collegate all'ordine pubblico e alla sicurezza a livello locale, alla polizia locale, commerciale e amministrativa. Sono incluse le attività di supporto alla programmazione, al coordinamento e al monitoraggio delle relative politiche. Sono comprese anche le attività in forma di collaborazione con altre forze di polizia presenti sul territorio. Interventi che rientrano nell'ambito della politica regionale unitaria in materia di ordine pubblico e sicurezza”*

La presente missione si articola nei seguenti programmi:

Programmi	Stanziamiento 2016	Cassa 2016	Stanziamiento 2017	Stanziamiento 2018
01 Polizia locale e amministrativa	41.732,00	42.772,53	41.732,00	41.732,00
02 Sistema integrato di sicurezza urbana	0,00	0,00	0,00	0,00

#### **MISSIONE 04 – ISTRUZIONE E DIRITTO ALLO STUDIO**

La missione quarta viene così definita dal Glossario COFOG:

*“Amministrazione, funzionamento ed erogazione di istruzione di qualunque ordine e grado per l'obbligo formativo e dei servizi connessi (quali assistenza scolastica, trasporto e refezione), ivi inclusi gli interventi per l'edilizia scolastica e l'edilizia residenziale per il diritto allo studio. Sono incluse le attività di supporto alla programmazione, al coordinamento e al monitoraggio delle politiche per l'istruzione. Interventi che rientrano nell'ambito della politica regionale unitaria in materia di istruzione e diritto allo studio”*

La presente missione si articola nei seguenti programmi:

Programmi	Stanziamiento 2016	Cassa 2016	Stanziamiento 2017	Stanziamiento 2018
01 Istruzione prescolastica	10.000,00	21.714,90	10.000,00	10.000,00
02 Altri ordini di istruzione non universitaria	23.400,00	56.305,53	724.400,00	124.400,00
04 Istruzione universitaria	0,00	0,00	0,00	0,00
05 Istruzione tecnica superiore	0,00	0,00	0,00	0,00
06 Servizi ausiliari all'istruzione	98.672,00	104.341,12	97.727,00	97.727,00
07 Diritto allo studio	0,00	0,00	0,00	0,00

#### **MISSIONE 05 – TUTELA E VALORIZZAZIONE DEI BENI E DELLE ATTIVITÀ CULTURALI.**

La missione quinta viene così definita dal Glossario COFOG:

*“Amministrazione e funzionamento delle attività di tutela e sostegno, di ristrutturazione e manutenzione dei beni di interesse storico, artistico e culturale e del patrimonio archeologico e architettonico*

*Amministrazione, funzionamento ed erogazione di servizi culturali e di sostegno alle strutture e alle attività culturali non finalizzate al turismo. Sono incluse le attività di supporto alla programmazione, al coordinamento e al monitoraggio delle relative politiche.*

*Interventi che rientrano nell'ambito della politica regionale unitaria in materia di tutela e valorizzazione dei beni e delle attività culturali”*



La presente missione si articola nei seguenti programmi:

Programmi	Stanziamiento 2016	Cassa 2016	Stanziamiento 2017	Stanziamiento 2018
01 Valorizzazione dei beni di interesse storico	0,00	0,00	0,00	0,00
02 Attività culturali e interventi diversi nel settore culturale	19.072,00	154.089,22	5.900,00	4.900,00

**MISSIONE 06 – POLITICHE GIOVANILI, SPORT E TEMPO LIBERO.**

La missione sesta viene così definita dal Glossario COFOG:

*“Amministrazione e funzionamento di attività sportive, ricreative e per i giovani, incluse la fornitura di servizi sportivi e ricreativi, le misure di sostegno alle strutture per la pratica dello sport o per eventi sportivi e ricreativi e le misure di supporto alla programmazione, al coordinamento e al monitoraggio delle relative politiche. Interventi che rientrano nell'ambito della politica regionale unitaria in materia di politiche giovanili, per lo sport e il tempo libero.”*

La presente missione si articola nei seguenti programmi:

Programmi	Stanziamiento 2016	Cassa 2016	Stanziamiento 2017	Stanziamiento 2018
01 Sport e tempo libero	2.150,00	2.250,00	3.094.343,00	1.458.904,00
02 Giovani	0,00	0,00	0,00	0,00

**MISSIONE 07 – TURISMO.**

La missione settima viene così definita dal Glossario COFOG:

*“Amministrazione e funzionamento delle attività e dei servizi relativi al turismo e per la promozione e lo sviluppo del turismo sul territorio, ivi incluse le attività di supporto alla programmazione, al coordinamento e al monitoraggio delle relative politiche. Interventi che rientrano nell'ambito della politica regionale unitaria in materia di turismo.”*

La presente missione si articola nei seguenti programmi:

Programmi	Stanziamiento 2016	Cassa 2016	Stanziamiento 2017	Stanziamiento 2018
01 Sviluppo e valorizzazione del turismo	1.800,00	2.290,00	7.578.948,00	251.800,00

**MISSIONE 08 – ASSETTO DEL TERRITORIO ED EDILIZIA ABITATIVA.**

La missione ottava viene così definita dal Glossario COFOG:

*“Amministrazione, funzionamento e fornitura dei servizi e delle attività relativi alla pianificazione e alla gestione del territorio e per la casa, ivi incluse le attività di supporto alla programmazione, al coordinamento e al monitoraggio delle relative politiche. Interventi che rientrano nell'ambito della politica regionale unitaria in materia di assetto del territorio e di edilizia abitativa.”*

La presente missione si articola nei seguenti programmi:

Programmi	Stanziamiento 2016	Cassa 2016	Stanziamiento 2017	Stanziamiento 2018
01 Urbanistica e assetto del territorio	109.850,00	271.877,64	28.989.396,00	109.850,00
02 Edilizia residenziale pubblica e locale e piani di edilizia economico-popolare	140.427,50	642.919,07	0,00	0,00

### **MISSIONE 09 – SVILUPPO SOSTENIBILE E TUTELA DEL TERRITORIO E DELL'AMBIENTE.**

La missione nona viene così definita dal Glossario COFOG:

*“Amministrazione e funzionamento delle attività e dei servizi connessi alla tutela dell'ambiente, del territorio, delle risorse naturali e delle biodiversità, di difesa del suolo e dall'inquinamento del suolo, dell'acqua e dell'aria Amministrazione, funzionamento e fornitura dei servizi inerenti l'igiene ambientale, lo smaltimento dei rifiuti e la gestione del servizio idrico. Sono incluse le attività di supporto alla programmazione, al coordinamento e al monitoraggio delle relative politiche. Interventi che rientrano nell'ambito della politica regionale unitaria in materia di sviluppo sostenibile e tutela del territorio e dell'ambiente.”*

La presente missione si articola nei seguenti programmi:

Programmi	Stanziamiento 2016	Cassa 2016	Stanziamiento 2017	Stanziamiento 2018
01 Difesa del suolo	0,00	0,00	0,00	0,00
02 Tutela valorizzazione e recupero ambientale	30.559,00	662.585,21	13.799.367,00	3.451.752,00
03 Rifiuti	140.547,00	371.173,57	9.635.547,00	135.547,00
04 Servizio Idrico integrato	1.114.510,98	1.271.104,65	5.048.576,00	938.738,00
05 Aree protette, parchi naturali, protezione naturalistica e forestazione	0,00	0,00	0,00	0,00
06 Tutela valorizzazione delle risorse idriche	0,00	0,00	0,00	0,00
07 Sviluppo sostenibile territorio montano piccoli Comuni	0,00	0,00	0,00	0,00
08 Qualità dell'aria e riduzione dell'inquinamento	0,00	0,00	0,00	0,00

La missione contempla molteplici programmi legati alla gestione del verde pubblico, al Sistema idrico Integrato e al Ciclo dei rifiuti solidi urbani.

**MISSIONE 10 – TRASPORTI E DIRITTO ALLA MOBILITÀ.**

La missione decima viene così definita dal Glossario COFOG:

*“Amministrazione, funzionamento e regolamentazione delle attività inerenti la pianificazione, la gestione e l'erogazione di servizi relativi alla mobilità sul territorio. Sono incluse le attività di supporto alla programmazione, al coordinamento e al monitoraggio delle relative politiche. Interventi che rientrano nell'ambito della politica regionale unitaria in materia di trasporto e diritto alla mobilità.”*

La presente missione si articola nei seguenti programmi:

Programmi	Stanziamiento 2016	Cassa 2016	Stanziamiento 2017	Stanziamiento 2018
01 Trasporto ferroviario	0,00	0,00	0,00	0,00
02 Trasporto pubblico locale	0,00	0,00	0,00	0,00
03 Trasporto per vie d'acqua	0,00	0,00	0,00	0,00
04 Altre modalità di trasporto	0,00	0,00	0,00	0,00
05 Viabilità e infrastrutture stradali	127.111,84	153.757,71	15.473.564,00	2.374.639,00

**MISSIONE 11 – SOCCORSO CIVILE.**

La missione undicesima viene così definita dal Glossario COFOG:

*“Amministrazione e funzionamento delle attività relative agli interventi di protezione civile sul territorio, per la previsione, la prevenzione, il soccorso e il superamento delle emergenze e per fronteggiare le calamità naturali. Programmazione, coordinamento e monitoraggio degli interventi di soccorso civile sul territorio, ivi comprese anche le attività in forma di collaborazione con altre amministrazioni competenti in materia. Interventi che rientrano nell'ambito della politica regionale unitaria in materia di soccorso civile. ”*

La presente missione si articola nei seguenti programmi:

Programmi	Stanziamiento 2016	Cassa 2016	Stanziamiento 2017	Stanziamiento 2018
01 Sistema di protezione civile	1.800,00	2.001,30	1.800,00	1.800,00
02 Interventi a seguito di calamità naturali	0,00	0,00	0,00	0,00

**MISSIONE 12 – DIRITTI SOCIALI, POLITICHE SOCIALI E FAMIGLIA.**

La missione dodicesima viene così definita dal Glossario COFOG:

*“Amministrazione, funzionamento e fornitura dei servizi e delle attività in materia di protezione sociale a favore e a tutela dei diritti della famiglia, dei minori, degli anziani, dei disabili, dei soggetti a rischio di esclusione sociale, ivi incluse le misure di sostegno e sviluppo alla cooperazione e al terzo settore che operano in tale ambito. Sono incluse le attività di supporto alla programmazione, al coordinamento e al monitoraggio delle relative politiche. Interventi che rientrano nell'ambito della politica regionale unitaria in materia di diritti sociali e famiglia.”*

La presente missione si articola nei seguenti programmi:

Programmi	Stanziamiento 2016	Cassa 2016	Stanziamiento 2017	Stanziamiento 2018
01 Interventi per l'infanzia e i minori e per asili nido	4.600,00	9.200,00	4.600,00	4.600,00
02 Interventi per la disabilità	0,00	0,00	0,00	0,00
03 Interventi per gli anziani	300,00	300,00	300,00	300,00
04 Interventi per soggetti a rischio di esclusione sociale	0,00	0,00	0,00	0,00
05 Interventi per le famiglie	0,00	0,00	0,00	0,00
06 Interventi per il diritto alla casa	0,00	0,00	0,00	0,00
07 Programmazione e governo della rete dei servizi sociosanitari e sociali	653.063,00	1.027.225,45	2.550.590,00	637.103,00
08 Cooperazione e associazionismo	0,00	0,00	0,00	0,00
09 Servizio necroscopico e cimiteriale	67.694,00	388.591,41	67.694,00	67.694,00

### **MISSIONE 13 – TUTELA DELLA SALUTE.**

La missione tredicesima viene così definita dal Glossario COFOG:

*“Amministrazione, funzionamento e fornitura dei servizi e delle attività per la prevenzione, la tutela e la cura della salute. Comprende l'edilizia sanitaria.*

*Programmazione, coordinamento e monitoraggio delle politiche a tutela della salute sul territorio.*

*Interventi che rientrano nell'ambito della politica regionale unitaria in materia di tutela della salute.”*

La presente missione si articola nei seguenti programmi:

Programmi	Stanziamiento 2016	Cassa 2016	Stanziamiento 2017	Stanziamiento 2018
01 Servizio sanitario regionale - finanziamento ordinario corrente per la garanzia dei LEA	0,00	0,00	0,00	0,00
02 Servizio sanitario regionale - finanziamento aggiuntivo corrente per livelli di assistenza superiori ai LEA	0,00	0,00	0,00	0,00
03 Servizio sanitario regionale - finanziamento aggiuntivo corrente per la copertura dello squilibrio di bilancio corrente	0,00	0,00	0,00	0,00
04 Servizio sanitario regionale - ripiano di disavanzi sanitari relativi ad esercizi pregressi	0,00	0,00	0,00	0,00
05 Servizio sanitario regionale - investimenti sanitari	0,00	0,00	0,00	0,00
06 Servizio sanitario regionale - restituzione maggiori gettiti SSN	0,00	0,00	0,00	0,00
07 Ulteriori spese in materia sanitaria	0,00	0,00	0,00	0,00

#### **MISSIONE 14 – SVILUPPO ECONOMICO E COMPETITIVITÀ.**

La missione quattordicesima viene così definita dal Glossario COFOG:

*“Amministrazione e funzionamento delle attività per la promozione dello sviluppo e della competitività del sistema economico locale, ivi inclusi i servizi e gli interventi per lo sviluppo sul territorio delle attività produttive, del commercio, dell’artigianato, dell’industria e dei servizi di pubblica utilità.*

*Attività di promozione e valorizzazione dei servizi per l’innovazione, la ricerca e lo sviluppo tecnologico del territorio. Sono incluse le attività di supporto alla programmazione, al coordinamento e al monitoraggio delle relative politiche. Interventi che rientrano nell’ambito della politica regionale unitaria in materia di sviluppo economico e competitività”*

La presente missione si articola nei seguenti programmi:

Programmi	Stanziamiento 2016	Cassa 2016	Stanziamiento 2017	Stanziamiento 2018
01 Industria, PMI e Artigianato	3.785,00	8.114,14	2.002.000,00	2.000,00
02 Commercio - reti distributive - tutela dei consumatori	1.500,00	88.825,62	1.500,00	1.500,00
03 Ricerca e innovazione	0,00	0,00	0,00	0,00
04 Reti e altri servizi di pubblica utilità	166,00	166,00	166,00	166,00

Il governo ed il controllo delle attività produttive locali, pur in presenza di regole di liberalizzazione, comporta la necessità di verifica continua e puntuale della regolarità operativa dei soggetti economici, nonché del rispetto delle norme contenute nelle leggi nazionali, regionali e regolamentari.

### **MISSIONE 15 – POLITICHE PER IL LAVORO E LA FORMAZIONE PROFESSIONALE**

La missione quindicesima viene così definita dal Glossario COFOG:

*“Amministrazione e funzionamento delle attività di supporto: alle politiche attive di sostegno e promozione dell'occupazione e dell'inserimento nel mercato del lavoro; alle politiche passive del lavoro a tutela dal rischio di disoccupazione; alla promozione, sostegno e programmazione della rete dei servizi per il lavoro e per la formazione e l'orientamento professionale.*

*Sono incluse le attività di supporto alla programmazione, al coordinamento e al monitoraggio delle relative politiche, anche per la realizzazione di programmi comunitari. Interventi che rientrano nell'ambito della politica regionale unitaria in materia di lavoro e formazione professionale”*

La presente missione si articola nei seguenti programmi:

Programmi	Stanziamiento 2016	Cassa 2016	Stanziamiento 2017	Stanziamiento 2018
01 Servizi per lo sviluppo del mercato del lavoro	0,00	0,00	0,00	0,00
02 Formazione professionale	0,00	0,00	0,00	0,00
03 Sostegno all'occupazione	0,00	0,00	0,00	0,00

### **MISSIONE 16 – AGRICOLTURA, POLITICHE AGROALIMENTARI E PESCA**

La missione sedicesima viene così definita dal Glossario COFOG:

*“Amministrazione, funzionamento ed erogazione di servizi inerenti lo sviluppo sul territorio delle aree rurali, dei settori agricolo e agroindustriale, alimentare, forestale, zootecnico, della caccia, della pesca e dell'acquacoltura. Programmazione, coordinamento e monitoraggio delle relative politiche sul territorio anche in raccordo con la programmazione comunitaria e statale. Interventi che rientrano nell'ambito della politica regionale unitaria in materia di agricoltura, sistemi agroalimentari, caccia e pesca.”*

La presente missione si articola nei seguenti programmi:

Programmi	Stanziamiento 2016	Cassa 2016	Stanziamiento 2017	Stanziamiento 2018
01 Sviluppo del settore agricolo e del sistema agroalimentare	100,00	100,00	100,00	100,00
02 Caccia e pesca	0,00	0,00	0,00	0,00

### **MISSIONE 17 – ENERGIA E DIVERSIFICAZIONE DELLE FONTI ENERGETICHE**

La missione diciassettesima viene così definita dal Glossario COFOG:

*“Programmazione del sistema energetico e razionalizzazione delle reti energetiche nel territorio, nell’ambito del quadro normativo e istituzionale comunitario e statale. Attività per incentivare l’uso razionale dell’energia e l’utilizzo delle fonti rinnovabili.*

*Programmazione e coordinamento per la razionalizzazione e lo sviluppo delle infrastrutture e delle reti energetiche sul territorio. Interventi che rientrano nell’ambito della politica regionale unitaria in materia di energia e diversificazione delle fonti energetiche.”*

La presente missione si articola nei seguenti programmi:

Programmi	Stanziamiento 2016	Cassa 2016	Stanziamiento 2017	Stanziamiento 2018
01 Fonti energetiche	0,00	18.037,51	0,00	900.000,00

### **MISSIONE 18 – RELAZIONI CON LE ALTRE AUTONOMIE TERRITORIALI E LOCALI**

La missione diciottesima viene così definita dal Glossario COFOG:

*“Erogazioni ad altre amministrazioni territoriali e locali per finanziamenti non riconducibili a specifiche missioni, per trasferimenti a fini perequativi, per interventi in attuazione del federalismo fiscale di cui alla legge delega n.42/2009. Comprende le concessioni di crediti a favore delle altre amministrazioni territoriali e locali non riconducibili a specifiche missioni.*

*Interventi che rientrano nell’ambito della politica regionale unitaria per le relazioni con le altre autonomie territoriali.”*

La presente missione si articola nei seguenti programmi:

Programmi	Stanziamiento 2016	Cassa 2016	Stanziamiento 2017	Stanziamiento 2018
01 Relazioni finanziarie con le altre autonomie territoriali	0,00	0,00	0,00	0,00

### **MISSIONE 19 – RELAZIONI INTERNAZIONALI**

La missione diciannovesima viene così definita dal Glossario COFOG:

*“Amministrazione e funzionamento delle attività per i rapporti e la partecipazione ad associazioni internazionali di regioni ed enti locali, per i programmi di promozione internazionale e per la cooperazione internazionale allo sviluppo. Interventi che rientrano nell’ambito della politica regionale di cooperazione territoriale transfrontaliera.”*

La presente missione si articola nei seguenti programmi:

Programmi	Stanziamiento 2016	Cassa 2016	Stanziamiento 2017	Stanziamiento 2018
01 Relazioni internazionali e Cooperazione allo sviluppo	0,00	0,00	0,00	0,00

### **MISSIONE 20 – FONDI E ACCANTONAMENTI.**

La missione ventesima viene così definita dal Glossario COFOG:

*“Accantonamenti a fondi di riserva per le spese obbligatorie e per le spese impreviste, a fondi speciali per leggi che si perfezionano successivamente all'approvazione del bilancio, al fondo crediti di dubbia esigibilità.*

*Non comprende il fondo pluriennale vincolato.”*

In tale missione viene inserito il fondo crediti di dubbia e difficile esazione che è stato definito secondo quanto previsto dalla normativa e altri Fondi istituiti per le spese obbligatorie o impreviste successivamente all'approvazione del bilancio.

Programmi	Stanziamiento 2016	Cassa 2016	Stanziamiento 2017	Stanziamiento 2018
01 Fondo di riserva	6.440,00	6.440,00	6.400,00	7.247,00
02 Fondo svalutazione crediti	65.711,00	65.711,00	83.632,00	101.553,00
03 Altri fondi	10.000,00	10.000,00	10.000,00	10.000,00

### **MISSIONE 50 e 60 – DEBITO PUBBLICO e ANTICIPAZIONI FINANZIARIE.**

La missione cinquantesima e sessantesima vengono così definita dal Glossario COFOG:

**“DEBITO PUBBLICO** – *Pagamento delle quote interessi e delle quote capitale sui mutui e sui prestiti assunti dall'ente e relative spese accessorie. Comprende le anticipazioni straordinarie.*

**ANTICIPAZIONI FINANZIARIE** – *Spese sostenute per la restituzione delle risorse finanziarie anticipate dall'Istituto di credito che svolge il servizio di tesoreria, per fare fronte a momentanee esigenze di liquidità.”*

Tali missioni evidenziano il peso che l'Ente affronta per la restituzione da un lato del debito a medio lungo termine verso istituti finanziari, con il relativo costo, e dall'altro del debito a breve, da soddisfare all'interno dell'esercizio finanziario, verso il Tesoriere Comunale.

Le presenti missioni si articolano nei seguenti programmi:

#### **Missione 50**



Programmi	Stanziamiento 2016	Cassa 2016	Stanziamiento 2017	Stanziamiento 2018
01 Quota interessi ammortamento mutui e prestiti obbligazionari	84.143,00	84.143,00	79.105,00	74.433,00
02 Quota capitale ammortamento mutui e prestiti obbligazionari	104.529,00	104.529,00	101.713,00	101.713,00

## Missione 60

Programmi	Stanziamiento 2016	Cassa 2016	Stanziamiento 2017	Stanziamiento 2018
01 Restituzione anticipazione di tesoreria	0,00	0,00	0,00	0,00

L'art. 204 del T.U.E.L. prevede che l'ente locale può deliberare nuovi mutui nell'anno 2016 solo se l'importo degli interessi relativi sommato a quello dei mutui contratti precedentemente non supera il 10% delle entrate correnti risultanti dal rendiconto del penultimo anno precedente.

ENTRATE CORRENTI		INTERESSI PASSIVI		LIMITE PREVISTO	INCIDENZA INTERESSI
2014	2.330.764,04	2016	84.143,00	233.076,40	3,61%
2015	2.403.630,00	2017	79.105,00	240.363,00	3,29%
2016	2.208.519,00	2018	74.433,00	220.851,90	3,37%

Altro elemento di esposizione finanziaria potrebbe essere l'accesso all'anticipazione di cassa. Per l'anno 2016 il budget massimo consentito dalla normativa è pari ad € 0,00 come risulta dalla seguente tabella.

LIMITE MASSIMO ANTICIPAZIONE	
Titolo 1 rendiconto 2014	823.872,43
Titolo 2 rendiconto 2014	1.211.309,40
Titolo 3 rendiconto 2014	295.582,21
<b>TOTALE</b>	<b>2.330.764,04</b>
<b>3/12</b>	<b>582.691,01</b>

## MISSIONE 99 – SERVIZI PER CONTO TERZI.

La missione novantanove viene così definita dal Glossario COFOG:

*“Spese effettuate per conto terzi. Partite di giro. Anticipazioni per il finanziamento del sistema sanitario nazionale.”*

Tale missione termina il raggruppamento del bilancio dell'Ente locale. E' di pari importo sia in entrata che in spesa ed è ininfluente sugli equilibri di bilancio poiché generatrice di accertamenti ed impegni autocompensanti.

Programmi	Stanziamiento 2016	Cassa 2016	Stanziamiento 2017	Stanziamiento 2018
01 Servizi per conto terzi - Partite di giro	743.413,00	801.844,73	743.413,00	743.413,00
02 Anticipazioni per il finanziamento del sistema sanitario nazionale	0,00	0,00	0,00	0,00

## SEZIONE OPERATIVA (SeO)

La sezione operativa ha il compito di ricondurre in ambito concreto quanto enunciato nella sezione strategica.

Data l'approvazione del Bilancio di previsione 2015 – 2017 i dati finanziari, economici e patrimoniali del presente Documento Unico di Programmazione sono coerenti con quanto approvato in quella sede, mentre per il 2018 si ritiene di considerare il mantenimento di quanto previsto per il 2017.

In particolare per ciò che riguarda quanto proprio della parte prima sia in ambito di entrata che di spesa si propone una lettura dei dati di bilancio in base alle unità elementari dello stesso così individuate dal legislatore delegato:

Parte Entrata: Titolo - Tipologia

Parte Spesa: Missione - Programma

### SeO – Introduzione

#### *Parte prima*

La parte prima della sezione operativa ha il compito di evidenziare le risorse che l'Ente ha intenzione di reperire, la natura delle stesse, come vengono impiegate ed a quali programmi vengano assegnate.

Il concetto di risorsa è ampio e non coincide solo con quelle a natura finanziaria ma deve essere implementata anche dalle risorse umane e strumentali che verranno assegnate in sede di Piano Esecutivo di Gestione e Piano delle performance.

#### *Parte seconda*

##### **Programmazione operativa e vincoli di legge**

La parte seconda della sezione operativa riprende ed approfondisce gli aspetti della programmazione in materia personale, di lavori pubblici e patrimonio, sviluppando di conseguenza tematiche già delineate nella sezione strategica ma soggette a precisi vincoli di legge. Si tratta dei comparti del personale, opere pubbliche e patrimonio, tutti interessati da una serie di disposizioni di legge tese ad incanalare il margine di manovra dell'amministrazione in un percorso delimitato da precisi vincoli, sia in termini di contenuto che di procedimento. L'ente, infatti, provvede ad approvare il piano triennale del fabbisogno di personale, il programma triennale delle OO.PP. con

l'annesso elenco annuale ed infine il piano della valorizzazione e delle alienazioni immobiliari. Si tratta di adempimenti propedeutici alla stesura del bilancio, poiché le decisioni assunte con tali atti a valenza pluriennale incidono sulle previsioni contabili.

### **Fabbisogno di personale**

Il legislatore, con norme generali o con interventi annuali presenti nella rispettiva legge finanziaria (legge di stabilità), ha introdotto specifici vincoli che vanno a delimitare la possibilità di manovra nella pianificazione delle risorse umane. Per quanto riguarda il numero, ad esempio, gli organi della pubblica amministrazione sono tenuti alla programmazione triennale del fabbisogno di personale, compreso quello delle categorie protette. Gli enti soggetti al patto di stabilità devono invece effettuare una manovra più articolata: ridurre l'incidenza delle spese di personale sul complesso delle spese correnti anche attraverso la parziale reintegrazione dei cessati ed il contenimento della spesa del lavoro flessibile; snellire le strutture amministrative, anche con accorpamenti di uffici, con l'obiettivo di ridurre l'incidenza percentuale delle posizioni dirigenziali; contenere la crescita della contrattazione integrativa, tenuto anche conto delle disposizioni dettate per le amministrazioni statali.

### **Programmazione dei lavori pubblici**

La realizzazione di interventi nel campo delle opere pubbliche deve essere svolta in conformità ad un programma triennale e ai suoi aggiornamenti annuali. I lavori da realizzare nel primo anno del triennio sono compresi nell'elenco annuale che costituisce il documento di previsione per gli investimenti in lavori pubblici e il loro finanziamento. L'ente locale deve pertanto analizzare, identificare e quantificare gli interventi e le risorse reperibili per il finanziamento dell'opera indicando, dove possibile, le priorità e le azioni da intraprendere per far decollare il nuovo investimento, la stima dei tempi e la durata degli adempimenti amministrativi per la realizzazione e il successivo collaudo. Vanno inoltre stimati, ove possibile, i relativi fabbisogni finanziari in termini di competenza e cassa. Nelle eventuali forme di copertura dell'opera si dovrà fare riferimento anche al finanziamento tramite l'applicazione nella parte entrata del bilancio del Fondo Pluriennale Vincolato.

### **Valorizzazione o dismissione del patrimonio**

L'ente, con delibera di giunta, approva l'elenco dei singoli beni immobili ricadenti nel proprio territorio che non sono strumentali all'esercizio delle funzioni istituzionali e che diventano, in virtù

del loro inserimento nell'elenco, suscettibili di essere valorizzati o, in alternativa, di essere dismissioni. Viene così redatto il piano delle alienazioni e delle valorizzazioni immobiliari da allegare al bilancio di previsione, soggetto poi all'esame del consiglio. L'avvenuto inserimento di questi immobili nel piano determina la conseguente riclassificazione tra i beni nel patrimonio disponibile e ne dispone la nuova destinazione urbanistica. La delibera di consiglio che approva il piano delle alienazioni e delle valorizzazioni costituisce variante allo strumento urbanistico. Questa variante, in quanto relativa a singoli immobili, non ha bisogno di ulteriori verifiche di conformità con gli eventuali atti di pianificazione di competenza della provincia o regione.

## SeO - Parte prima e Parte seconda - Analisi per missione

### Analisi delle risorse

Nella sezione operativa ha rilevante importanza l'analisi delle risorse a natura finanziaria demandando alla parte seconda la proposizione delle risorse umane nella trattazione dedicata alla programmazione in materia di personale.

Tra le innovazioni più significative, rilevanti ai fini della comprensione dei dati esposti in questa parte, si rileva la costituzione e l'utilizzo del fondo pluriennale vincolato (d'ora in avanti FPV). Il FPV è un saldo finanziario, costituito da risorse già accertate in esercizi precedenti destinate al finanziamento di obbligazioni passive dell'Ente già impegnate, ma esigibili in esercizi successivi a quello in cui è accertata l'entrata.

Il fondo garantisce la copertura di spese imputate agli esercizi successivi a quello nel quale sono assunte e nasce dall'esigenza di applicare il nuovo principio di competenza finanziaria potenziato, rendendo evidente la distanza temporale intercorrente tra l'acquisizione dei finanziamenti e l'effettivo impiego di tali risorse.

Le entrate sono così suddivise:

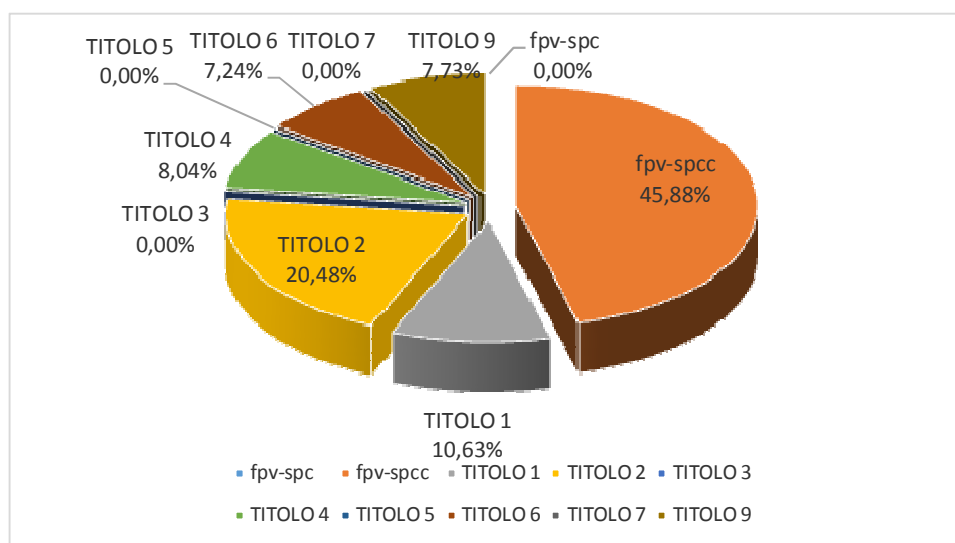
Titolo	Descrizione	Stanziamento 2016	Cassa 2016	Stanziamento 2017	Stanziamento 2018
	Utilizzo avanzo presunto di amministrazione	0,00	0,00	0,00	0,00
	Fondo pluriennale vincolato spese correnti	42.300,28	0,00	0,00	0,00
	Fondo pluriennale vincolato spese in conto capitale	1.006.020,60	0,00	0,00	0,00
TITOLO 1	Entrate correnti di natura tributaria, contributiva e perequativa	691.874,00	1.326.455,02	691.874,00	691.874,00
TITOLO 2	Trasferimenti correnti	1.293.760,00	2.162.476,87	1.274.623,00	1.274.623,00
TITOLO 3	Entrate extratributarie	222.885,00	500.340,58	220.234,00	220.234,00
TITOLO 4	Entrate in conto capitale	177.750,00	2.090.954,42	93.975.130,00	9.160.454,00
TITOLO 5	Entrate da riduzione di attività finanziarie	0,00	0,00	0,00	0,00
TITOLO 6	Accensione prestiti	0,00	0,00	0,00	100.000,00
TITOLO 7	Anticipazione istituto tesoriere	0,00	0,00	0,00	0,00
TITOLO 9	Entrate per conto terzi e partite di giro	743.413,00	744.735,12	743.413,00	743.413,00
	<b>Totale</b>	<b>4.178.002,88</b>	<b>6.824.962,01</b>	<b>96.905.274,00</b>	<b>12.190.598,00</b>

Di seguito si riporta il trend storico dell'entrata per titoli dal 2013 al 2018 con la nuova classificazione dei titoli previsti dal 2016 in base alla normativa sulla sperimentazione contabile:

Titolo	Descrizione	Rendiconto 2013	Rendiconto 2014	Stanziamiento 2015	Stanziamiento 2016	Stanziamiento 2017	Stanziamiento 2018
	Fondo pluriennale vincolato spese correnti	0,00	0,00	0,00	42.300,28	0,00	0,00
	Fondo pluriennale vincolato spese in conto capitale	0,00	0,00	3.223.687,72	1.006.020,60	0,00	0,00
TITOLO 1	Entrate correnti di natura tributaria, contributiva e perequativa	855.910,09	823.872,43	746.868,00	691.874,00	691.874,00	691.874,00
TITOLO 2	Trasferimenti correnti	940.732,88	1.211.309,40	1.438.922,00	1.293.760,00	1.274.623,00	1.274.623,00
TITOLO 3	Entrate extratributarie	221.445,01	295.582,21	217.840,00	222.885,00	220.234,00	220.234,00
TITOLO 4	Entrate in conto capitale	42.163,82	3.637.930,83	565.195,00	177.750,00	93.975.130,00	9.160.454,00
TITOLO 5	Entrate da riduzione di attività finanziarie	0,00	0,00	0,00	0,00	0,00	0,00
TITOLO 6	Accensione prestiti	0,00	390.000,00	508.415,00	0,00	0,00	100.000,00
TITOLO 7	Anticipazione istituto tesoriere	0,00	0,00	0,00	0,00	0,00	0,00
TITOLO 9	Entrate per conto terzi e partite di giro	136.024,36	116.172,18	543.413,00	743.413,00	743.413,00	743.413,00
	<b>Totale</b>	<b>2.196.276,16</b>	<b>6.474.867,05</b>	<b>7.244.340,72</b>	<b>4.178.002,88</b>	<b>96.905.274,00</b>	<b>12.190.598,00</b>

Si evidenzia che le cosiddette entrate di finanza derivata hanno subito notevoli variazioni a causa di continui cambiamenti normativi negli ultimi anni.

#### ENTRATE 2015



Al fine di meglio comprendere l'andamento dell'entrata, si propone un'analisi della stessa partendo dalle unità elementari in bilancio quantificate in cui essa è suddivisa presentandone un trend storico quinquennale.

Le **entrate di natura tributaria e contributiva** erano in precedenza codificate in maniera diversa; per ragioni di omogeneità dei dati e per permetterne il necessario confronto si propone la collocazione del dato contabile con la nuova codifica propria dal 2016 in avanti.

<b>Entrate correnti di natura tributaria, contributiva e perequativa</b>	Rendiconto 2013	Rendiconto 2014	Stanziamiento 2015	Stanziamiento 2016	Stanziamiento 2017	Stanziamiento 2018
Tipologia 101 - Imposte, tasse e proventi assimilati	330.129,68	397.697,12	387.061,00	342.827,00	342.827,00	342.827,00
Tipologia 104 - Compartecipazioni di tributi	0,00	0,00	0,00	0,00	0,00	0,00
Tipologia 301 - Fondi perequativi da Amministrazioni Centrali	525.780,41	426.175,31	359.807,00	349.047,00	349.047,00	349.047,00
Tipologia 302 - Fondi perequativi dalla Regione o Provincia autonoma	0,00	0,00	0,00	0,00	0,00	0,00
<b>Totale</b>	<b>855.910,09</b>	<b>823.872,43</b>	<b>746.868,00</b>	<b>691.874,00</b>	<b>691.874,00</b>	<b>691.874,00</b>

## Note

Le **entrate da trasferimenti correnti**, pur rientranti tra le entrate di parte corrente, subiscono notevoli variazioni dovute dall'applicazione dei dettati delle diverse leggi di stabilità che si susseguono negli anni e dei relativi corollari normativi a loro collegate.

<b>Trasferimenti correnti</b>	Rendiconto 2013	Rendiconto 2014	Stanziamiento 2015	Stanziamiento 2016	Stanziamiento 2017	Stanziamiento 2018
Tipologia 101 - Trasferimenti correnti da Amministrazioni pubbliche	549.246,87	845.842,94	1.008.364,00	868.694,00	849.557,00	849.557,00
Tipologia 102 - Trasferimenti correnti da Famiglie	0,00	0,00	0,00	0,00	0,00	0,00
Tipologia 103 - Trasferimenti correnti da Imprese	391.486,01	365.466,46	430.558,00	425.066,00	425.066,00	425.066,00
Tipologia 104 - Trasferimenti correnti da Istituzioni Sociali Private	0,00	0,00	0,00	0,00	0,00	0,00
Tipologia 105 - Trasferimenti correnti dall'Unione Europea e dal Resto del Mondo	0,00	0,00	0,00	0,00	0,00	0,00
<b>Totale</b>	<b>940.732,88</b>	<b>1.211.309,40</b>	<b>1.438.922,00</b>	<b>1.293.760,00</b>	<b>1.274.623,00</b>	<b>1.274.623,00</b>

## Note

Le **entrate extratributarie** raggruppano al proprio interno le entrate derivanti dalla vendita e dall'erogazione di servizi, le entrate derivanti dalla gestione di beni, le entrate da proventi da attività di controllo o repressione delle irregolarità o illeciti, dall'esistenza d'eventuali interessi attivi su fondi non riconducibili alla tesoreria unica, dalla distribuzione di utili ed infine rimborsi ed altre entrate di natura corrente.



<b>Entrate extratributarie</b>	Rendiconto 2013	Rendiconto 2014	Stanziamiento 2015	Stanziamiento 2016	Stanziamiento 2017	Stanziamiento 2018
Tipologia 100 - Vendita di beni e servizi e proventi derivanti dalla gestione dei beni	196.528,58	244.665,34	203.590,00	210.830,00	210.179,00	210.179,00
Tipologia 200 - Proventi derivanti dall'attività di controllo e repressione delle irregolarità e degli	0,00	206,00	1.150,00	550,00	550,00	550,00
Tipologia 300 - Interessi attivi	2.768,71	1.546,54	1.600,00	1.000,00	1.000,00	1.000,00
Tipologia 400 - Altre entrate da redditi da capitale	0,00	0,00	0,00	0,00	0,00	0,00
Tipologia 500 - Rimborsi e altre entrate correnti	22.147,72	49.164,33	11.500,00	10.505,00	8.505,00	8.505,00
<b>Totale</b>	<b>221.445,01</b>	<b>295.582,21</b>	<b>217.840,00</b>	<b>222.885,00</b>	<b>220.234,00</b>	<b>220.234,00</b>

### Note

Le **entrate in conto capitale** raggruppano al proprio interno le entrate derivanti da tributi in conto capitale, da contributi per gli investimenti e da alienazioni di beni materiali ed immateriali censiti nel patrimonio dell'Ente.

<b>Entrate in conto capitale</b>	Rendiconto 2013	Rendiconto 2014	Stanziamiento 2015	Stanziamiento 2016	Stanziamiento 2017	Stanziamiento 2018
Tipologia 100 - Tributi in conto capitale	0,00	0,00	0,00	0,00	0,00	0,00
Tipologia 200 - Contributi agli investimenti	0,00	0,00	0,00	0,00	0,00	0,00
Tipologia 300 - Altri trasferimenti in conto capitale	22.602,28	3.546.602,63	500.195,00	97.750,00	93.895.130,00	9.080.454,00
Tipologia 400 - Entrate da alienazione di beni materiali e immateriali	19.561,54	91.328,20	65.000,00	80.000,00	80.000,00	80.000,00
Tipologia 500 - Altre entrate in conto capitale	0,00	0,00	0,00	0,00	0,00	0,00
<b>Totale</b>	<b>42.163,82</b>	<b>3.637.930,83</b>	<b>565.195,00</b>	<b>177.750,00</b>	<b>93.975.130,00</b>	<b>9.160.454,00</b>

### Note

Di seguito si riportano le Entrate relative al Titolo sesto – **Accensione di prestiti**) e al Titolo settimo – **Anticipazioni da istituto tesoriere/cassiere**.

<b>Accensione Prestiti</b>	Rendiconto 2013	Rendiconto 2014	Stanziamiento 2015	Stanziamiento 2016	Stanziamiento 2017	Stanziamiento 2018
Tipologia 100 - Emissione di titoli obbligazionari	0,00	0,00	0,00	0,00	0,00	0,00
Tipologia 200 - Accensione prestiti a breve termine	0,00	0,00	0,00	0,00	0,00	0,00
Tipologia 300 - Accensione mutui e altri finanziamenti a medio lungo termine	0,00	390.000,00	508.415,00	0,00	0,00	100.000,00
Tipologia 400 - Altre forme di indebitamento	0,00	0,00	0,00	0,00	0,00	0,00
<b>Totale</b>	<b>0,00</b>	<b>390.000,00</b>	<b>508.415,00</b>	<b>0,00</b>	<b>0,00</b>	<b>100.000,00</b>

<b>Anticipazioni da istituto tesoriere/cassiere</b>	Rendiconto 2013	Rendiconto 2014	Stanziamiento 2015	Stanziamiento 2016	Stanziamiento 2017	Stanziamiento 2018
Tipologia 100 - Anticipazioni da istituto tesoriere/cassiere	0,00	0,00	0,00	0,00	0,00	0,00
<b>Totale</b>	<b>0,00</b>	<b>0,00</b>	<b>0,00</b>	<b>0,00</b>	<b>0,00</b>	<b>0,00</b>

## Note

In conclusione, si presentano le **entrate per partite di giro**.

<b>Entrate per conto terzi e partite di giro</b>	Rendiconto 2013	Rendiconto 2014	Stanziamiento 2015	Stanziamiento 2016	Stanziamiento 2017	Stanziamiento 2018
Tipologia 100 - Entrate per partite di giro	110.671,32	101.461,63	401.583,00	601.583,00	601.583,00	601.583,00
Tipologia 200 - Entrate per conto terzi	25.353,04	14.710,55	141.830,00	141.830,00	141.830,00	141.830,00
<b>Totale</b>	<b>136.024,36</b>	<b>116.172,18</b>	<b>543.413,00</b>	<b>743.413,00</b>	<b>743.413,00</b>	<b>743.413,00</b>

## Note

## Analisi della spesa

La spesa è così suddivisa:

Titolo	Descrizione	Stanziamiento 2016	Cassa 2016	Stanziamiento 2017	Stanziamiento 2018
TITOLO 1	Spese correnti	2.146.290,28	2.999.331,00	2.085.018,00	2.085.018,00
TITOLO 2	Spese in conto capitale	1.183.770,60	3.242.644,26	93.975.130,00	9.260.454,00
TITOLO 3	Spese per incremento attività finanziarie	0,00	0,00	0,00	0,00
TITOLO 4	Rimborso Prestiti	104.529,00	104.529,00	101.713,00	101.713,00
TITOLO 5	Chiusura Anticipazioni ricevute da istituto tesoriere/cassiere	0,00	0,00	0,00	0,00
TITOLO 7	Uscite per conto terzi e partite di giro	743.413,00	801.844,73	743.413,00	743.413,00
<b>Totale</b>		<b>4.178.002,88</b>	<b>7.148.348,99</b>	<b>96.905.274,00</b>	<b>12.190.598,00</b>

Di seguito si riporta il trend storico della spesa per titoli dal 2013 al 2018 con la nuova classificazione dei titoli previsti dal 2016 in base alla normativa sulla sperimentazione contabile:

Titolo	Descrizione	Rendiconto 2013	Rendiconto 2014	Stanziamiento 2015	Stanziamiento 2016	Stanziamiento 2017	Stanziamiento 2018
TITOLO 1	Spese correnti	1.759.942,19	2.096.340,26	2.498.997,00	2.146.290,28	2.085.018,00	2.085.018,00
TITOLO 2	Spese in conto capitale	125.546,43	4.407.228,54	4.335.010,72	1.183.770,60	93.975.130,00	9.260.454,00
TITOLO 3	Spese per incremento attività finanziarie	0,00	0,00	0,00	0,00	0,00	0,00
TITOLO 4	Rimborso Prestiti	92.221,31	96.808,90	101.632,00	104.529,00	101.713,00	101.713,00
TITOLO 5	Chiusura Anticipazioni ricevute da istituto tesoriere/cassiere	0,00	0,00	0,00	0,00	0,00	0,00
TITOLO 7	Uscite per conto terzi e partite di giro	136.024,36	116.172,18	543.413,00	743.413,00	743.413,00	743.413,00
<b>Totale</b>		<b>2.113.734,29</b>	<b>6.716.549,88</b>	<b>7.479.052,72</b>	<b>4.178.002,88</b>	<b>96.905.274,00</b>	<b>12.190.598,00</b>

Al fine di meglio comprendere l'andamento della spesa si propone la scomposizione delle varie missioni nei programmi a loro assegnati e il confronto con i dati relativi al rendiconto 2013 e 2014. Si evidenzia che i dati non sono del tutto confrontabili a causa della diversa collocazione di diverse voci nel nuovo bilancio armonizzato e delle variazioni apportate al bilancio a seguito della definizione del fondo pluriennale vincolato.

L'esercizio 2018 viene considerato di mantenimento di quanto previsto per il triennio precedente per la parte corrente, mentre non si prevedono nuovi investimenti per la parte in conto capitale.

## **MISSIONE 01 – SERVIZI ISTITUZIONALI, GENERALI E DI GESTIONE**

### PARTE 1

La missione viene scomposta nei seguenti programmi con il seguente andamento finanziario per quanto riguarda la spesa corrente:

Programmi	Rendiconto 2013	Rendiconto 2014	Stanziamiento 2015	Stanziamiento 2016	Stanziamiento 2017	Stanziamiento 2018
01 Organi istituzionali	39.042,03	25.201,84	27.717,00	24.278,00	24.278,00	24.278,00
02 Segreteria generale	127.137,35	120.239,11	132.856,00	161.621,00	145.342,00	149.495,00
03 Gestione economico finanziaria e programmazione	80.748,46	82.448,46	87.268,00	84.886,00	84.886,00	84.886,00
04 Gestione delle entrate tributarie	37.101,28	36.735,07	50.736,00	42.472,00	42.472,00	42.472,00
05 Gestione dei beni demaniali e patrimoniali	37.327,99	31.888,10	26.330,00	20.930,00	20.930,00	20.930,00
06 Ufficio tecnico	103.198,13	132.006,53	139.130,00	80.810,00	80.810,00	80.810,00
07 Elezioni – anagrafe e stato civile	80.484,05	73.314,78	89.065,00	88.116,00	74.116,00	74.116,00
08 Statistica e sistemi informativi	0,00	0,00	0,00	0,00	0,00	0,00
09 Assistenza tecnico-amministrativa agli enti locali	0,00	0,00	0,00	0,00	0,00	0,00
10 Risorse umane	0,00	0,00	0,00	0,00	0,00	0,00
11 Altri servizi generali	22.876,10	15.979,94	36.070,00	42.770,56	20.000,00	20.000,00
<b>Totale</b>	<b>527.915,39</b>	<b>517.813,83</b>	<b>589.172,00</b>	<b>545.883,56</b>	<b>492.834,00</b>	<b>496.987,00</b>

## **MISSIONE 02 – GIUSTIZIA**

### PARTE 1

La missione viene scomposta nei seguenti programmi con il seguente andamento finanziario per quanto riguarda la spesa corrente:

Programmi	Rendiconto 2013	Rendiconto 2014	Stanziamiento 2015	Stanziamiento 2016	Stanziamiento 2017	Stanziamiento 2018
01 Uffici giudiziari	0,00	0,00	0,00	0,00	0,00	0,00
02 Casa circondariale e altri servizi	0,00	0,00	0,00	0,00	0,00	0,00
<b>Totale</b>	<b>0,00</b>	<b>0,00</b>	<b>0,00</b>	<b>0,00</b>	<b>0,00</b>	<b>0,00</b>

## **MISSIONE 03 – ORDINE PUBBLICO E SICUREZZA**

### PARTE 1

La missione viene scomposta nei seguenti programmi con il seguente andamento finanziario per quanto riguarda la spesa corrente:

Programmi	Rendiconto 2013	Rendiconto 2014	Stanziamiento 2015	Stanziamiento 2016	Stanziamiento 2017	Stanziamiento 2018
01 Polizia locale e amministrativa	38.747,82	38.614,34	42.997,00	41.732,00	41.732,00	41.732,00
02 Sistema integrato di sicurezza urbana	0,00	0,00	0,00	0,00	0,00	0,00
<b>Totale</b>	<b>38.747,82</b>	<b>38.614,34</b>	<b>42.997,00</b>	<b>41.732,00</b>	<b>41.732,00</b>	<b>41.732,00</b>

#### **MISSIONE 04 – ISTRUZIONE E DIRITTO ALLO STUDIO**

##### PARTE 1

La missione viene scomposta nei seguenti programmi con il seguente andamento finanziario per quanto riguarda la spesa corrente:

Programmi	Rendiconto 2013	Rendiconto 2014	Stanziamiento 2015	Stanziamiento 2016	Stanziamiento 2017	Stanziamiento 2018
01 Istruzione prescolastica	8.651,02	13.600,40	13.500,00	10.000,00	10.000,00	10.000,00
02 Altri ordini di istruzione non universitaria	16.348,57	21.247,41	40.996,00	23.400,00	24.400,00	24.400,00
04 Istruzione universitaria	0,00	0,00	0,00	0,00	0,00	0,00
05 Istruzione tecnica superiore	0,00	0,00	0,00	0,00	0,00	0,00
06 Servizi ausiliari all'istruzione	114.781,60	101.230,25	94.931,00	98.672,00	97.727,00	97.727,00
07 Diritto allo studio	0,00	0,00	0,00	0,00	0,00	0,00
<b>Totale</b>	<b>139.781,19</b>	<b>136.078,06</b>	<b>149.427,00</b>	<b>132.072,00</b>	<b>132.127,00</b>	<b>132.127,00</b>

#### **MISSIONE 05 – TUTELA E VALORIZZAZIONE DEI BENI E DELLE ATTIVITÀ CULTURALI.**

##### PARTE 1

La missione viene scomposta nei seguenti programmi con il seguente andamento finanziario per quanto riguarda la spesa corrente:

Programmi	Rendiconto 2013	Rendiconto 2014	Stanziamiento 2015	Stanziamiento 2016	Stanziamiento 2017	Stanziamiento 2018
01 Valorizzazione dei beni di interesse storico	0,00	0,00	0,00	0,00	0,00	0,00
02 Attività culturali e interventi diversi nel settore culturale	11.176,00	14.074,50	7.900,00	5.900,00	5.900,00	4.900,00
<b>Totale</b>	<b>11.176,00</b>	<b>14.074,50</b>	<b>7.900,00</b>	<b>5.900,00</b>	<b>5.900,00</b>	<b>4.900,00</b>

#### **MISSIONE 06 – POLITICHE GIOVANILI, SPORT E TEMPO LIBERO.**

##### PARTE 1

La missione viene scomposta nei seguenti programmi con il seguente andamento finanziario per quanto riguarda la spesa corrente:

Programmi	Rendiconto 2013	Rendiconto 2014	Stanziamiento 2015	Stanziamiento 2016	Stanziamiento 2017	Stanziamiento 2018
01 Sport e tempo libero	3.125,97	6.380,92	3.350,00	2.150,00	2.150,00	2.150,00
02 Giovani	0,00	0,00	0,00	0,00	0,00	0,00
<b>Totale</b>	<b>3.125,97</b>	<b>6.380,92</b>	<b>3.350,00</b>	<b>2.150,00</b>	<b>2.150,00</b>	<b>2.150,00</b>

### **MISSIONE 07 – TURISMO.**

#### PARTE 1

La missione è composta dal seguente programma con il seguente andamento finanziario per quanto riguarda la spesa corrente:

Programmi	Rendiconto 2013	Rendiconto 2014	Stanziamiento 2015	Stanziamiento 2016	Stanziamiento 2017	Stanziamiento 2018
01 Sviluppo e valorizzazione del turismo	821,80	16.160,48	1.800,00	1.800,00	1.800,00	1.800,00
<b>Totale</b>	<b>821,80</b>	<b>16.160,48</b>	<b>1.800,00</b>	<b>1.800,00</b>	<b>1.800,00</b>	<b>1.800,00</b>

### **MISSIONE 08 – ASSETTO DEL TERRITORIO ED EDILIZIA ABITATIVA.**

#### PARTE 1

La missione viene scomposta nei seguenti programmi con il seguente andamento finanziario per quanto riguarda la spesa corrente:

Programmi	Rendiconto 2013	Rendiconto 2014	Stanziamiento 2015	Stanziamiento 2016	Stanziamiento 2017	Stanziamiento 2018
01 Urbanistica e assetto del territorio	0,00	107.500,00	278.816,00	107.850,00	107.850,00	107.850,00
02 Edilizia residenziale pubblica e locale e piani di edilizia economico-popolare	0,00	0,00	0,00	0,00	0,00	0,00
<b>Totale</b>	<b>0,00</b>	<b>107.500,00</b>	<b>278.816,00</b>	<b>107.850,00</b>	<b>107.850,00</b>	<b>107.850,00</b>

### **MISSIONE 09 – SVILUPPO SOSTENIBILE E TUTELA DEL TERRITORIO E DELL'AMBIENTE.**

#### PARTE 1

La missione viene scomposta nei seguenti programmi con il seguente andamento finanziario per quanto riguarda la spesa corrente:

Programmi	Rendiconto 2013	Rendiconto 2014	Stanziamiento 2015	Stanziamiento 2016	Stanziamiento 2017	Stanziamiento 2018
01 Difesa del suolo	0,00	0,00	0,00	0,00	0,00	0,00
02 Tutela valorizzazione e recupero ambientale	20.500,72	26.075,10	31.200,00	30.559,00	30.752,00	30.752,00
03 Rifiuti	125.182,42	113.327,11	134.515,00	140.547,00	135.547,00	135.547,00
04 Servizio Idrico integrato	188.786,08	270.843,37	275.812,00	153.167,88	142.500,00	138.738,00
05 Aree protette, parchi naturali, protezione naturalistica e forestazione	0,00	0,00	0,00	0,00	0,00	0,00
06 Tutela valorizzazione delle risorse idriche	0,00	0,00	0,00	0,00	0,00	0,00
07 Sviluppo sostenibile territorio montano piccoli Comuni	0,00	0,00	0,00	0,00	0,00	0,00
08 Qualità dell'aria e riduzione dell'inquinamento	0,00	0,00	0,00	0,00	0,00	0,00
<b>Totale</b>	<b>334.469,22</b>	<b>410.245,58</b>	<b>441.527,00</b>	<b>324.273,88</b>	<b>308.799,00</b>	<b>305.037,00</b>

### **MISSIONE 10 – TRASPORTI E DIRITTO ALLA MOBILITÀ.**

#### PARTE 1

La missione viene scomposta nei seguenti programmi con il seguente andamento finanziario per quanto riguarda la spesa corrente:

Programmi	Rendiconto 2013	Rendiconto 2014	Stanziamiento 2015	Stanziamiento 2016	Stanziamiento 2017	Stanziamiento 2018
01 Trasporto ferroviario	0,00	0,00	0,00	0,00	0,00	0,00
02 Trasporto pubblico locale	0,00	0,00	0,00	0,00	0,00	0,00
03 Trasporto per vie d'acqua	0,00	0,00	0,00	0,00	0,00	0,00
04 Altre modalità di trasporto	0,00	0,00	0,00	0,00	0,00	0,00
05 Viabilità e infrastrutture stradali	157.507,72	141.999,53	137.039,00	127.111,84	123.939,00	123.939,00
<b>Totale</b>	<b>157.507,72</b>	<b>141.999,53</b>	<b>137.039,00</b>	<b>127.111,84</b>	<b>123.939,00</b>	<b>123.939,00</b>

### **MISSIONE 11 – SOCCORSO CIVILE.**

#### PARTE 1

La missione viene scomposta nei seguenti programmi con il seguente andamento finanziario per quanto riguarda la spesa corrente:

Programmi	Rendiconto 2013	Rendiconto 2014	Stanziamiento 2015	Stanziamiento 2016	Stanziamiento 2017	Stanziamiento 2018
01 Sistema di protezione civile	444,07	710,00	1.800,00	1.800,00	1.800,00	1.800,00
02 Interventi a seguito di calamità naturali	0,00	0,00	0,00	0,00	0,00	0,00
<b>Totale</b>	<b>444,07</b>	<b>710,00</b>	<b>1.800,00</b>	<b>1.800,00</b>	<b>1.800,00</b>	<b>1.800,00</b>

**MISSIONE 12 – DIRITTI SOCIALI, POLITICHE SOCIALI E FAMIGLIA.****PARTE 1**

La missione viene scomposta nei seguenti programmi con il seguente andamento finanziario per quanto riguarda la spesa corrente:

Programmi	Rendiconto 2013	Rendiconto 2014	Stanziamiento 2015	Stanziamiento 2016	Stanziamiento 2017	Stanziamiento 2018
01 Interventi per l'infanzia e i minori e per asili nido	2.389,64	4.600,00	4.600,00	4.600,00	4.600,00	4.600,00
02 Interventi per la disabilità	0,00	0,00	0,00	0,00	0,00	0,00
03 Interventi per gli anziani	303,36	6,10	300,00	300,00	300,00	300,00
04 Interventi per soggetti a rischio di esclusione sociale	0,00	0,00	0,00	0,00	0,00	0,00
05 Interventi per le famiglie	0,00	0,00	0,00	0,00	0,00	0,00
06 Interventi per il diritto alla casa	0,00	0,00	0,00	0,00	0,00	0,00
07 Programmazione e governo della rete dei servizi sociosanitari e sociali	412.871,28	575.890,51	663.679,00	653.063,00	650.590,00	637.103,00
08 Cooperazione e associazionismo	0,00	0,00	0,00	0,00	0,00	0,00
09 Servizio necroscopico e cimiteriale	27.243,46	27.801,95	28.577,00	27.694,00	27.694,00	27.694,00
<b>Totale</b>	<b>442.807,74</b>	<b>608.298,56</b>	<b>697.156,00</b>	<b>685.657,00</b>	<b>683.184,00</b>	<b>669.697,00</b>

**MISSIONE 13 – TUTELA DELLA SALUTE.****PARTE 1**

La missione viene scomposta nei seguenti programmi con il seguente andamento finanziario per quanto riguarda la spesa corrente:

Programmi	Rendiconto 2016	Rendiconto 2017	Stanziamiento 2018	Stanziamiento 2016	Stanziamiento 2017	Stanziamiento 2018
01 Servizio sanitario regionale - finanziamento ordinario corrente per la garanzia dei LEA	0,00	0,00	0,00	0,00	0,00	0,00
02 Servizio sanitario regionale - finanziamento aggiuntivo corrente per livelli di assistenza superiori ai LEA	0,00	0,00	0,00	0,00	0,00	0,00
03 Servizio sanitario regionale - finanziamento aggiuntivo corrente per la copertura dello squilibrio di bilancio corrente	0,00	0,00	0,00	0,00	0,00	0,00
04 Servizio sanitario regionale - ripiano di disavanzi sanitari relativi ad esercizi pregressi	0,00	0,00	0,00	0,00	0,00	0,00
05 Servizio sanitario regionale - investimenti sanitari	0,00	0,00	0,00	0,00	0,00	0,00
06 Servizio sanitario regionale - restituzione maggiori gettiti SSN	0,00	0,00	0,00	0,00	0,00	0,00
07 Ulteriori spese in materia sanitaria	0,00	0,00	0,00	0,00	0,00	0,00
<b>Totale</b>	<b>0,00</b>	<b>0,00</b>	<b>0,00</b>	<b>0,00</b>	<b>0,00</b>	<b>0,00</b>



## **MISSIONE 14 – SVILUPPO ECONOMICO E COMPETITIVITÀ.**

### PARTE 1

La missione viene scomposta nei seguenti programmi con il seguente andamento finanziario per quanto riguarda la spesa corrente:

Programmi	Rendiconto 2013	Rendiconto 2014	Stanziamiento 2015	Stanziamiento 2016	Stanziamiento 2017	Stanziamiento 2018
01 Industria, PMI e Artigianato	1.989,82	1.989,83	2.000,00	2.000,00	2.000,00	2.000,00
02 Commercio - reti distributive - tutela dei consumatori	2.488,70	2.749,49	3.151,00	1.500,00	1.500,00	1.500,00
03 Ricerca e innovazione	0,00	0,00	0,00	0,00	0,00	0,00
04 Reti e altri servizi di pubblica utilità	82,64	0,00	166,00	166,00	166,00	166,00
<b>Totale</b>	<b>4.561,16</b>	<b>4.739,32</b>	<b>5.317,00</b>	<b>3.666,00</b>	<b>3.666,00</b>	<b>3.666,00</b>

## **MISSIONE 15 – POLITICHE PER IL LAVORO E LA FORMAZIONE PROFESSIONALE**

### PARTE 1

La missione viene scomposta nei seguenti programmi con il seguente andamento finanziario per quanto riguarda la spesa corrente:

Programmi	Rendiconto 2013	Rendiconto 2014	Stanziamiento 2015	Stanziamiento 2016	Stanziamiento 2017	Stanziamiento 2018
01 Servizi per lo sviluppo del mercato del lavoro	0,00	0,00	0,00	0,00	0,00	0,00
02 Formazione professionale	0,00	0,00	0,00	0,00	0,00	0,00
03 Sostegno all'occupazione	0,00	0,00	0,00	0,00	0,00	0,00
<b>Totale</b>	<b>0,00</b>	<b>0,00</b>	<b>0,00</b>	<b>0,00</b>	<b>0,00</b>	<b>0,00</b>

## **MISSIONE 16 – AGRICOLTURA, POLITICHE AGROALIMENTARI E PESCA**

### PARTE 1

La missione viene scomposta nei seguenti programmi con il seguente andamento finanziario per quanto riguarda la spesa corrente:

Programmi	Rendiconto 2013	Rendiconto 2014	Stanziamiento 2015	Stanziamiento 2016	Stanziamiento 2017	Stanziamiento 2018
01 Sviluppo del settore agricolo e del sistema agroalimentare	0,00	0,00	100,00	100,00	100,00	100,00
02 Caccia e pesca	0,00	0,00	0,00	0,00	0,00	0,00
<b>Totale</b>	<b>0,00</b>	<b>0,00</b>	<b>100,00</b>	<b>100,00</b>	<b>100,00</b>	<b>100,00</b>

## **MISSIONE 17 – ENERGIA E DIVERSIFICAZIONE DELLE FONTI ENERGETICHE**

### PARTE 1

La missione è composta dal seguente programma con il seguente andamento finanziario per quanto riguarda la spesa corrente:

Programmi	Rendiconto 2013	Rendiconto 2014	Stanziamiento 2015	Stanziamiento 2016	Stanziamiento 2017	Stanziamiento 2018
01 Fonti energetiche	0,00	0,00	0,00	0,00	0,00	0,00

## **MISSIONE 18 – RELAZIONI CON LE ALTRE AUTONOMIE TERRITORIALI E LOCALI**

### PARTE 1

La missione è composta dal seguente programma con il seguente andamento finanziario per quanto riguarda la spesa corrente:

Programmi	Rendiconto 2013	Rendiconto 2014	Stanziamiento 2015	Stanziamiento 2016	Stanziamiento 2017	Stanziamiento 2018
01 Relazioni finanziarie con le altre autonomie territoriali	0,00	0,00	0,00	0,00	0,00	0,00

## **MISSIONE 19 – RELAZIONI INTERNAZIONALI**

### PARTE 1

La missione è composta dal seguente programma con il seguente andamento finanziario per quanto riguarda la spesa corrente:

Programmi	Rendiconto 2013	Rendiconto 2014	Stanziamiento 2015	Stanziamiento 2016	Stanziamiento 2017	Stanziamiento 2018
01 Relazioni internazionali e Cooperazione allo sviluppo	0,00	0,00	0,00	0,00	0,00	0,00

## **MISSIONE 20 – FONDI E ACCANTONAMENTI.**

### PARTE 1

La missione viene scomposta nei seguenti programmi:

Programma	Descrizione
01	Fondo di riserva
02	Fondo crediti di dubbia e difficile esazione

Il Fondo di riserva deve essere previsto per un importo non inferiore allo 0,30 e non superiore al 2 per cento del totale delle spese correnti inizialmente previste in bilancio.

Il Fondo crediti di dubbia e difficile esazione nasce in sede di bilancio di previsione tramite l'“accantonamento al fondo crediti di dubbia e difficile esazione”.

In sede di bilancio di previsione, i passi operativi necessari alla quantificazione dell'accantonamento da inserire in bilancio sono i seguenti:

- a) individuare le categorie d'entrata stanziata in sede di programmazione, che potranno dar luogo a crediti di dubbia e difficile esazione;
- b) calcolare, per ogni posta sopra individuata, la media tra incassi ed accertamenti degli ultimi cinque anni;
- c) cumulare i vari addendi ed iscrive la sommatoria derivante in bilancio secondo le tempistiche proprie del medesimo principio contabile applicato.

L'armonizzazione dei nuovi sistemi contabili stabilisce che le entrate di dubbia e difficile esazione devono essere accertate per il loro intero ammontare ma allo stesso tempo occorre stanziare nelle spese un accantonamento a titolo di fondo svalutazione crediti che, non potendo essere impegnato confluirà nell'avanzo di amministrazione come quota accantonata vincolata.

Non richiedono accantonamento al Fondo:

- i trasferimenti da altre amministrazioni pubbliche;
- i crediti assistiti da fideiussione
- le entrate tributarie.

La scelta è lasciata al singolo ente che deve, comunque, dare adeguata motivazione.

Nel primo esercizio di applicazione della nuova contabilità è possibile stanziare in bilancio una quota almeno pari al 36% dell'importo dell'accantonamento quantificato nel prospetto riguardante il fondo allegato al bilancio.

Andamento finanziario:

Programmi	Rendiconto 2013	Rendiconto 2014	Stanziamen- to 2015	Stanziamen- to 2016	Stanziamen- to 2017	Stanziamen- to 2018
01 Fondo di riserva	0,00	0,00	6.440,00	6.440,00	6.400,00	7.247,00
02 Fondo svalutazione crediti	0,00	0,00	46.980,00	65.711,00	83.632,00	101.553,00
03 Altri fondi	0,00	0,00	0,00	10.000,00	10.000,00	10.000,00
<b>Totale</b>	<b>0,00</b>	<b>0,00</b>	<b>53.420,00</b>	<b>82.151,00</b>	<b>100.032,00</b>	<b>118.800,00</b>

**MISSIONE 50 – DEBITO PUBBLICO.**

## PARTE 1

La missione viene scomposta nei seguenti programmi con il seguente andamento finanziario per quanto riguarda la spesa corrente:

Programmi	Rendiconto 2013	Rendiconto 2014	Stanziamiento 2015	Stanziamiento 2016	Stanziamiento 2017	Stanziamiento 2018
01 Quota interessi ammortamento mutui e prestiti obbligazionari	98.584,11	93.725,14	89.176,00	84.143,00	79.105,00	74.433,00
02 Quota capitale ammortamento mutui e prestiti obbligazionari	0,00	0,00	0,00	0,00	0,00	0,00
<b>Totale</b>	<b>98.584,11</b>	<b>93.725,14</b>	<b>89.176,00</b>	<b>84.143,00</b>	<b>79.105,00</b>	<b>74.433,00</b>

**MISSIONE 60 – ANTICIPAZIONI FINANZIARIE**

## PARTE 1

La missione è composta dal seguente programma con il seguente andamento:

Programmi	Rendiconto 2013	Rendiconto 2014	Stanziamiento 2015	Stanziamiento 2016	Stanziamiento 2017	Stanziamiento 2018
01 Restituzione anticipazione di tesoreria	0,00	0,00	0,00	0,00	0,00	0,00

**MISSIONE 99 – SERVIZI PER CONTO TERZI.**

## PARTE 1

La missione viene scomposta nei seguenti programmi con il seguente andamento finanziario:

Programmi	Rendiconto 2013	Rendiconto 2014	Stanziamiento 2015	Stanziamiento 2016	Stanziamiento 2017	Stanziamiento 2018
01 Servizi per conto terzi - Partite di giro	136.024,36	116.172,18	543.413,00	743.413,00	743.413,00	743.413,00
02 Anticipazioni per il finanziamento del sistema sanitario nazionale	0,00	0,00	0,00	0,00	0,00	0,00
<b>Totale</b>	<b>136.024,36</b>	<b>116.172,18</b>	<b>543.413,00</b>	<b>743.413,00</b>	<b>743.413,00</b>	<b>743.413,00</b>

## SeO - Riepilogo Parte seconda

### Risorse umane disponibili

La programmazione del fabbisogno di personale che gli organi di vertice degli enti sono tenuti ad approvare, ai sensi di legge, deve assicurare le esigenze di funzionalità e di ottimizzazione delle risorse per il miglior funzionamento dei servizi compatibilmente con le disponibilità finanziarie e i vincoli di finanza pubblica.

La dotazione organica, di seguito elencata, rappresenta uno strumento per rappresentare le risorse umane disponibili:

Nomi	Responsabile del procedimento ai sensi della L. 241/90	Cat.
<b>Settore Amministrativo</b>		
Lomongiello Erberto	Istruttore Amm.vo	C1
	...	
	....	
<b>Totale</b>	----	
<b>Settore Demografico</b>		
Cerracchio Annunziata	Resp. uff. anagrafe e stato civile	C5
	....	
<b>Totale</b>	----	
<b>Settore Ragioneria-Economato/Tributi</b>		
Masini Maria	Addetta uff. tributi	C5
Veneziano Giuseppe Vito	Ragioniere	C5
Gala Massimo	Esperto istruttore Amm.vo	C3
	....	
<b>Totale-3-</b>	----	
<b>Settore Vigilanza</b>		
Grasso Gerardo	Vigile urbano	C5

	...	
	...	
<b>Totale</b>	----	
<b>Settore Lavori Pubblici</b>		
Biseco Pasquale	<b>P.O.RESP. DI SERVIZIO</b>	D6
Turri Stefano	Geometra	C5
<b>Masini Rocco</b>	Operaio	A4
<b>Salvo Giuseppe</b>	Operaio	A5
<b>Totale</b>	----	
	.....	
	.....	

Al fine di rappresentare ancora più specificamente il quadro delle risorse umane si allegano la tabella 1 - Personale dipendente a tempo indeterminato e personale dirigente in servizio al 31 dicembre 2014:

## COMPARTO REGIONI ED AUTONOMIE LOCALI 2014

**Tabella 1** - Personale dipendente a tempo indeterminato e personale dirigente in servizio al 31 dicembre

<i>qualifica / posiz.economica/profilo</i>	<i>Cod.</i>	NUMERO DI DIPENDENTI											
		Totale dipendenti al 31/12/2013		Dotazioni organiche	A tempo pieno		In part-time fino al 50%		In part-time oltre il 50%		Totale dipendenti al 31/12/2014		
		Uomini	Donne		Uomini	Donne	Uomini	Donne	Uomini	Donne	Uomini	Donne	
SECRETARIO A	0D0102												
SECRETARIO B	0D0103												
SECRETARIO C	0D0485												
SECRETARIO GENERALE CCIAA	0D0104												
DIRETTORE GENERALE	0D0097												
DIRIGENTE FUORI D.O. art.110 c.2 TUEL	0D0098												
ALTE SPECIALIZZ. FUORI D.O.art.110 c.2 TUEL	0D0095												
DIRIGENTE A TEMPO INDETERMINATO	0D0164												
DIRIGENTE A TEMPO DETERMINATO	0D0165												

ALTE SPECIALIZZ. IN D.O. art.110 c.1 TUEL	0D0195									
POSIZ. ECON. D6 - PROFILI ACCESSO D3	0D6A00									
POSIZ. ECON. D6 - PROFILO ACCESSO D1	0D6000		1				1		1	
POSIZ.ECON. D5 PROFILI ACCESSO D3	052486									
POSIZ.ECON. D5 PROFILI ACCESSO D1	052487									
POSIZ.ECON. D4 PROFILI ACCESSO D3	051488									
POSIZ.ECON. D4 PROFILI ACCESSO D1	051489									
POSIZIONE ECONOMICA DI ACCESSO D3	058000									
POSIZIONE ECONOMICA D3	050000									
POSIZIONE ECONOMICA D2	049000									
POSIZIONE ECONOMICA DI ACCESSO D1	057000		3							
POSIZIONE ECONOMICA C5	046000			2	2		1		3	2
POSIZIONE ECONOMICA C4	045000									
POSIZIONE ECONOMICA C3	043000		2	1					1	
POSIZIONE ECONOMICA C2	042000		2							
POSIZIONE ECONOMICA DI ACCESSO C1	056000		1	1					1	
POSIZ. ECON. B7 - PROFILO ACCESSO B3	0B7A00									
POSIZ. ECON. B7 - PROFILO ACCESSO B1	0B7000		1							
POSIZ.ECON. B6 PROFILI ACCESSO B3	038490									
POSIZ.ECON. B6 PROFILI ACCESSO B1	038491									
POSIZ.ECON. B5 PROFILI ACCESSO B3	037492									
POSIZ.ECON. B5 PROFILI ACCESSO B1	037493									
POSIZ.ECON. B4 PROFILI ACCESSO B3	036494									
POSIZ.ECON. B4 PROFILI ACCESSO B1	036495									
POSIZIONE ECONOMICA DI ACCESSO B3	055000		2							
POSIZIONE ECONOMICA B3	034000									
POSIZIONE ECONOMICA B2	032000									
POSIZIONE ECONOMICA DI ACCESSO B1	054000									
POSIZIONE ECONOMICA A5	0A5000			1					1	
POSIZIONE ECONOMICA A4	028000		1	1					1	
POSIZIONE ECONOMICA A3	027000									
POSIZIONE ECONOMICA A2	025000		1							
POSIZIONE ECONOMICA DI ACCESSO A1	053000									
CONTRATTISTI (a)	000061									
COLLABORATORE A T.D. ART. 90 TUEL (b)	000096									
<b>TOTALE</b>			13	6	2				8	2

La tabella 9 – personale dipendente a tempo indeterminato e personale dirigente distribuito per titolo di studio posseduto al 31 dicembre 2014:

**TABELLA 9** - Personale dipendente a tempo indeterminato e personale dirigente distribuito per titolo di studio posseduto al 31 dicembre

qualifica/posiz.economica/pr ofilo	Cod.	FINO ALLA SCUOLA DELL'OBBLIGO		LIC. MEDIA SUPERIORE		LAUREA BREVE		LAUREA		SPECIALIZZAZIO NE POST LAUREA/ DOTTORATO DI RICERCA		ALTRI TITOLI POST LAUREA		TOTALE	
		Uomi ni	Donn e	Uomi ni	Donn e	Uomi ni	Donn e	Uomi ni	Donn e	Uomi ni	Donn e	Uomi ni	Donn e	Uomi ni	Donn e
SEGRETARIO A	0D010 2														
SEGRETARIO B	0D010 3														
SEGRETARIO C	0D048 5														
SEGRETARIO GENERALE CCIAA	0D010 4														
DIRETTORE GENERALE	0D009 7														
DIRIGENTE FUORI D.O. art.110 c.2 TUEL	0D009 8														
ALTE SPECIALIZZ. FUORI D.O.art.110 c.2 TUEL	0D009 5														
DIRIGENTE A TEMPO INDETERMINATO	0D016 4														
DIRIGENTE A TEMPO DETERMINATO	0D016 5														
ALTE SPECIALIZZ. IN D.O. art.110 c.1 TUEL	0D0I95														
POSIZ. ECON. D6 - PROFILI ACCESSO D3	0D6A0 0														
POSIZ. ECON. D6 - PROFILO ACCESSO D1	0D600 0							1						1	
POSIZ.ECON. D5 PROFILI ACCESSO D3	05248 6														
POSIZ.ECON. D5 PROFILI ACCESSO D1	05248 7														
POSIZ.ECON. D4 PROFILI ACCESSO D3	05148 8														
POSIZ.ECON. D4 PROFILI ACCESSO D1	05148 9														
POSIZIONE ECONOMICA DI ACCESSO D3	05800 0														
POSIZIONE ECONOMICA D3	05000 0														



POSIZIONE ECONOMICA D2	04900 0												
POSIZIONE ECONOMICA DI ACCESSO D1	05700 0												
POSIZIONE ECONOMICA C5	04600 0			3	1				1				3 2
POSIZIONE ECONOMICA C4	04500 0												
POSIZIONE ECONOMICA C3	04300 0							1					1
POSIZIONE ECONOMICA C2	04200 0												
POSIZIONE ECONOMICA DI ACCESSO C1	05600 0							1					1
POSIZ. ECON. B7 - PROFILO ACCESSO B3	0B7A0 0												
POSIZ. ECON. B7 - PROFILO ACCESSO B1	0B700 0												
POSIZ.ECON. B6 PROFILI ACCESSO B3	03849 0												
POSIZ.ECON. B6 PROFILI ACCESSO B1	03849 1												
POSIZ.ECON. B5 PROFILI ACCESSO B3	03749 2												
POSIZ.ECON. B5 PROFILI ACCESSO B1	03749 3												
POSIZ.ECON. B4 PROFILI ACCESSO B3	03649 4												
POSIZ.ECON. B4 PROFILI ACCESSO B1	03649 5												
POSIZIONE ECONOMICA DI ACCESSO B3	05500 0												
POSIZIONE ECONOMICA B3	03400 0												
POSIZIONE ECONOMICA B2	03200 0												
POSIZIONE ECONOMICA DI ACCESSO B1	05400 0												
POSIZIONE ECONOMICA A5	0A500 0	1											1
POSIZIONE ECONOMICA A4	02800 0	1											1
POSIZIONE ECONOMICA A3	02700 0												
POSIZIONE ECONOMICA A2	02500 0												
POSIZIONE ECONOMICA DI ACCESSO A1	05300 0												
CONTRATTISTI (a)	00006 1												

COLLABORATORE A T.D. ART. 90 TUEL (b)	00009 6													
<b>TOTALE</b>		2		3	1			3	1				8	2

La tabella 8 – personale a tempo indeterminato e personale dirigente distribuito per classi di età al 31 dicembre 2014:

**Tabella 8** - Personale a tempo indeterminato e personale dirigente distribuito per classi di età al 31 dicembre

qualifica/posiz.economica/profilo	Cod.	fino a 19 anni		tra 20 e 24 anni		tra 25 e 29 anni		tra 30 e 34 anni		tra 35 e 39 anni		tra 40 e 44 anni		tra 45 e 49 anni		tra 50 e 54 anni		tra 55 e 59 anni		tra 60 e 64 anni		tra 65 e 67 anni		68 e oltre		TOTALE	
		U	D	U	D	U	D	U	D	U	D	U	D	U	D	U	D	U	D	U	D	U	D	U	D	U	D
SEGREARIO A	OD0102																										
SEGREARIO B	OD0103																										
SEGREARIO C	OD0485																										
SEGREARIO GENERALE CCIAA	OD0104																										
DIRETTORE GENERALE	OD0097																										
DIRIGENTE FUORI D.O. art.110 c.2 TUEL	OD0098																										
ALTE SPECIALIZZ. FUORI D.O.art.110 c.2 TUEL	OD0095																										
DIRIGENTE A TEMPO INDETERMINATO	OD0164																										
DIRIGENTE A TEMPO DETERMINATO	OD0165																										
ALTE SPECIALIZZ. IN D.O. art.110 c.1 TUEL	OD0195																										
POSIZ. ECON. D6 - PROFILI ACCESSO D3	OD6A00																										
POSIZ. ECON. D6 - PROFILO ACCESSO D1	OD6000																		1								1
POSIZ.ECON. D5 PROFILI ACCESSO D3	052486																										
POSIZ.ECON. D5 PROFILI ACCESSO D1	052487																										
POSIZ.ECON. D4 PROFILI ACCESSO D3	051488																										
POSIZ.ECON. D4 PROFILI ACCESSO D1	051489																										
POSIZIONE ECONOMICA DI ACCESSO D3	058000																										



TOTALE								1		1			3		3	1	1					8	2
--------	--	--	--	--	--	--	--	---	--	---	--	--	---	--	---	---	---	--	--	--	--	---	---

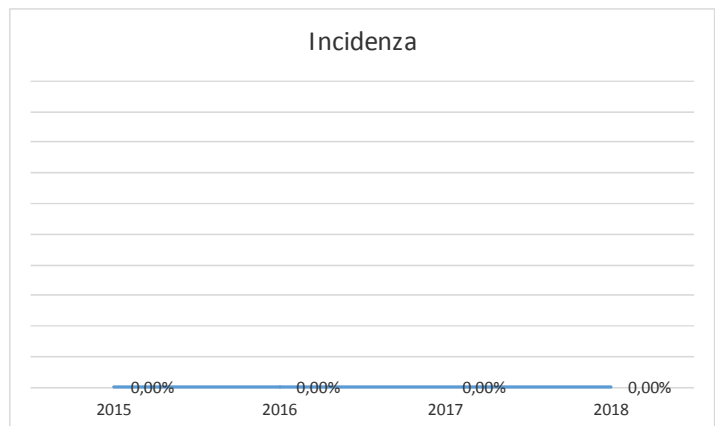
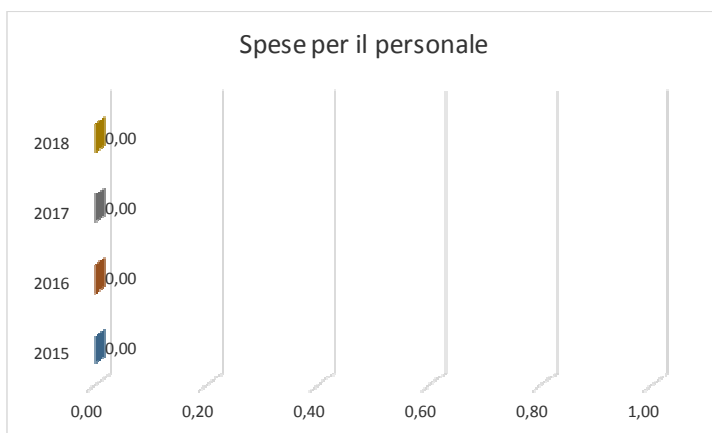
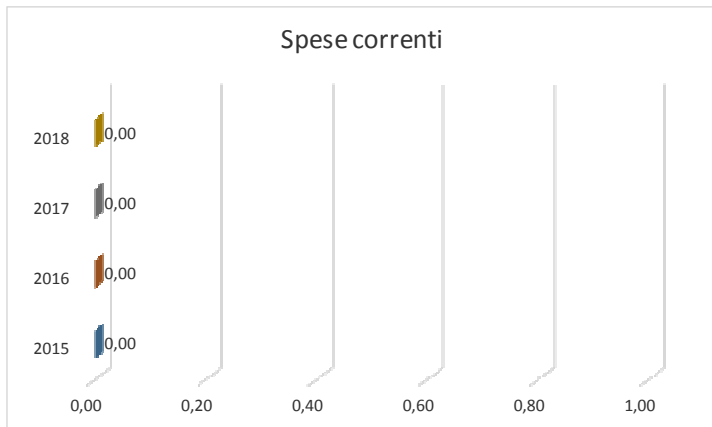
E la tabella 7 – Personale a tempo indeterminato e personale dirigente distribuito per classi di anzianità di servizio al 31 dicembre 2014:

**Tabella 7** - Personale a tempo indeterminato e personale dirigente distribuito per classi di anzianità di servizio al 31 dicembre

Qualifica/Posiz.economica/Profilo	Cod.													TOTALE										
		tra 0 e 5 anni		tra 6 e 10 anni		tra 11 e 15 anni		tra 16 e 20 anni		tra 21 e 25 anni		tra 26 e 30 anni		tra 31 e 35 anni		tra 36 e 40 anni		tra 41 e 43 anni		44 e oltre				
		U	D	U	D	U	D	U	D	U	D	U	D	U	D	U	D	U	D	U	D			
SEGREARIO A	0D0102																							
SEGREARIO B	0D0103																							
SEGREARIO C	0D0485																							
SEGREARIO GENERALE CCIAA	0D0104																							
DIRETTORE GENERALE	0D0097																							
DIRIGENTE FUORI D.O. art.110 c.2 TUEL	0D0098																							
ALTE SPECIALIZZ. FUORI D.O.art.110 c.2 TUEL	0D0095																							
DIRIGENTE A TEMPO INDETERMINATO	0D0164																							
DIRIGENTE A TEMPO DETERMINATO	0D0165																							
ALTE SPECIALIZZ. IN D.O. art.110 c.1 TUEL	0D0195																							
POSIZ. ECON. D6 - PROFILI ACCESSO D3	0D6A00																							
POSIZ. ECON. D6 - PROFILO ACCESSO D1	0D6000								1														1	
POSIZ.ECON. D5 PROFILI ACCESSO D3	052486																							
POSIZ.ECON. D5 PROFILI ACCESSO D1	052487																							
POSIZ.ECON. D4 PROFILI ACCESSO D3	051488																							
POSIZ.ECON. D4 PROFILI ACCESSO D1	051489																							
POSIZIONE ECONOMICA DI ACCESSO D3	058000																							
POSIZIONE ECONOMICA D3	050000																							
POSIZIONE ECONOMICA D2	049000																							
POSIZIONE ECONOMICA DI ACCESSO D1	057000																							
POSIZIONE ECONOMICA C5	046000							1	1		1		2	1									3	2



Spese Correnti			Spese Personale			incidenza	
2015	2.498.997,00		2015	404.359,00		2015	16,18%
2016	2.146.290,28		2016	429.328,00		2016	20,00%
2017	2.085.018,00		2017	400.137,00		2017	19,19%
2018	2.085.018,00		2018	400.137,00		2018	19,19%



## **Piano delle opere pubbliche**

La politica dell'Amministrazione nel campo delle opere pubbliche è tesa ad assicurare al cittadino un livello di infrastrutture che garantisca nel tempo una quantità di servizi adeguata alle aspettative della collettività. Il tutto, naturalmente, ponendo la dovuta attenzione sulla qualità delle prestazioni effettivamente rese. Il comune, con cadenza annuale, pianifica la propria attività di investimento e valuta il fabbisogno richiesto per attivare nuovi interventi o per ultimare le opere già in corso. In quel preciso ambito, connesso con l'approvazione del bilancio di previsione, sono individuate le risorse che si cercherà di reperire e gli interventi che saranno finanziati con tali mezzi. Le entrate per investimenti sono costituite da alienazioni di beni, contributi in conto capitale e mutui passivi, eventualmente integrate con l'avanzo e il FPV di precedenti esercizi, oltre che dalle possibili economie di parte corrente. È utile ricordare che il comune può mettere in cantiere un'opera solo dopo che è stato ottenuto il corrispondente finanziamento

## Piano delle alienazioni

Il Piano delle alienazioni viene redatto in conformità con quanto disposto dall'art. 58 Decreto Legge 25 giugno 2008 n.112, convertito in Legge 133/2008, con il quale il legislatore impone all'ente locale, al fine di procedere al riordino, gestione e valorizzazione del patrimonio immobiliare, l'individuazione in apposito elenco di singoli beni immobili ricadenti nel territorio di competenza, non strumentali all'esercizio delle proprie funzioni istituzionali, suscettibili di valorizzazione ovvero dismissione.

Il seguente prospetto riporta il piano adottato dall'ente mostrando il valore delle vendite previste per ogni singolo aggregato, quindi fabbricati non residenziali, residenziali, terreni ed altro. L'ultimo indica separatamente anche il numero degli immobili oggetto di vendita nel triennio.

<b>Piano delle Alienazioni 2016-2018</b>	
<b>Denominazione</b>	<b>Importo</b>
Fabbricati non residenziali	8.550,00
Fabbricati residenziali	235,550,0
Terreni	64,586,00
Altri beni	0,00

<b>Stima del valore di alienazione (euro)</b>			
<b>Tipologia</b>	<b>2016</b>	<b>2017</b>	<b>2018</b>
<b>Fabbricati non residenziali</b>	4.275,00	4.275,00	
<b>Fabbricati Residenziali</b>	117.775,00	117.775,00	
<b>Terreni</b>	32.293,00	32.293,00	
<b>Altri beni</b>			
<b>Totale</b>	154.343,00	154.343,00	

<b>Unità immobiliari alienabili (n.)</b>			
<b>Tipologia</b>	<b>2016</b>	<b>2017</b>	<b>2018</b>
<b>Non residenziali</b>	1	1	0
<b>Residenziali</b>	5	5	
<b>Terreni</b>	4	4	0
<b>Altri beni</b>			
<b>Totale</b>	10	10	0